

**Муниципальное автономное общеобразовательное учреждение
«Татановская средняя общеобразовательная школа»**

Рассмотрено на заседании
Методического совета школы и
рекомендовано к утверждению
Протокол № 3 от 10.01.23 года

Руководитель МС
Попова / О. Е. Попова /

Утверждена
Приказ по школе
№ 12/П от 11.01.23 года



Директор школы
/ О. Е. Илларионова /

**Рабочая программа
(ID 809458)
учебного предмета «Литературное чтение»
для обучающихся 1 класса
основного общего образования
на 2022-2023 учебный год
Составитель: Зимарина Алёна Алексеевна**

ПОЯСНИТЕЛЬНАЯ ЗАПИСКА

Рабочая программа учебного предмета «Литературное чтение» для обучающихся 1 класса на уровне начального общего образования составлена на основе Требований к результатам освоения программы начального общего образования Федерального государственного образовательного стандарта начального общего образования (далее — ФГОС НОО), а также ориентирована на целевые приоритеты духовно-нравственного развития, воспитания и социализации обучающихся, сформулированные в программе воспитания.

ОБЩАЯ ХАРАКТЕРИСТИКА УЧЕБНОГО ПРЕДМЕТА «ЛИТЕРАТУРНОЕ ЧТЕНИЕ»

«Литературное чтение» — один из ведущих предметов начальной школы, который обеспечивает, наряду с достижением предметных результатов, становление базового умения, необходимого для успешного изучения других предметов и дальнейшего обучения, читательской грамотности и закладывает основы интеллектуального, речевого, эмоционального, духовно-нравственного развития младших школьников.

Курс «Литературное чтение» призван ввести ребёнка в мир художественной литературы, обеспечить формирование навыков смыслового чтения, способов и приёмов работы с различными видами текстов и книгой, знакомство с детской литературой и с учётом этого направлен на общее и литературное развитие младшего школьника, реализацию творческих способностей обучающегося, а также на обеспечение преемственности в изучении систематического курса литературы.

Содержание учебного предмета «Литературное чтение» раскрывает следующие направления литературного образования младшего школьника: речевая и читательская деятельности, круг чтения, творческая деятельность.

В основу отбора произведений положены общедидактические принципы обучения: соответствие возрастным возможностям и особенностям восприятия младшим школьником фольклорных произведений и литературных текстов; представленность в произведениях нравственно-эстетических ценностей, культурных традиций народов России, отдельных произведений выдающихся представителей мировой детской литературы; влияние прослушанного (прочитанного) произведения на эмоционально-эстетическое развитие обучающегося, на совершенствование его творческих способностей. При отборе произведений для слушания и чтения учитывались преемственные связи с дошкольным опытом знакомства с произведениями фольклора, художественными произведениями детской литературы, а также перспективы изучения предмета «Литература» в основной школе. Важным принципом отбора содержания предмета «Литературное чтение» является представленность разных жанров, видов и стилей произведений, обеспечивающих формирование функциональной литературной грамотности младшего школьника, а также возможность достижения метапредметных результатов, способности обучающегося воспринимать различные учебные тексты при изучении других предметов учебного плана начальной школы.

Планируемые результаты включают личностные, метапредметные результаты за период обучения, а также предметные достижения младшего школьника за каждый год обучения в начальной школе.

Предмет «Литературное чтение» преемственен по отношению к предмету «Литература», который изучается в основной школе.

Освоение программы по предмету «Литературное чтение» в 1 классе начинается вводным интегрированным курсом «Обучение грамоте» (180 ч.: 100 ч. предмета «Русский язык» и 80 ч. предмета «Литературное чтение»). После периода обучения грамоте начинается раздельное изучение предметов «Русский язык» и «Литературное чтение», на курс «Литературное чтение» в 1 классе отводится не менее 10 учебных недель, суммарно 132 часа.

ЦЕЛИ ИЗУЧЕНИЯ УЧЕБНОГО ПРЕДМЕТА «ЛИТЕРАТУРНОЕ ЧТЕНИЕ»

Приоритетная **цель** обучения литературному чтению — становление грамотного читателя, мотивированного к использованию читательской деятельности как средства самообразования и саморазвития, осознающего роль чтения в успешности обучения и повседневной жизни, эмоционально откликающегося на прослушанное или прочитанное произведение. Приобретённые младшими школьниками знания, полученный опыт решения учебных задач, а также сформированность предметных и универсальных действий в процессе изучения предмета «Литературное чтение» станут фундаментом обучения в основном звене школы, а также будут востребованы в жизни.

Достижение заявленной цели определяется особенностями курса литературного чтения и решением следующих задач:

-формирование у младших школьников положительной мотивации к систематическому чтению и слушанию художественной литературы и произведений устного народного творчества;

-достижение необходимого для продолжения образования уровня общего речевого развития;

-осознание значимости художественной литературы и произведений устного народного творчества для всестороннего развития личности человека;

-первоначальное представление о многообразии жанров художественных произведений и произведений устного народного творчества;

-овладение элементарными умениями анализа и интерпретации текста, осознанного использования при анализе текста изученных литературных понятий: прозаическая и стихотворная речь; жанровое разнообразие произведений (общее представление о жанрах); устное народное творчество, малые жанры фольклора (считалки, пословицы, поговорки, загадки, фольклорная сказка); басня (мораль, идея, персонажи); литературная сказка, рассказ; автор; литературный герой; образ; характер; тема; идея; заголовок и содержание; композиция; сюжет; эпизод, смысловые части; стихотворение (ритм, рифма); средства художественной выразительности (сравнение, эпитет, олицетворение);

-овладение техникой смыслового чтения вслух (правильным плавным чтением, позволяющим понимать смысл прочитанного, адекватно воспринимать чтение слушателями).

СОДЕРЖАНИЕ УЧЕБНОГО ПРЕДМЕТА

Сказка фольклорная (народная) и литературная (авторская).

Восприятие текста произведений художественной литературы и устного народного творчества (не менее четырёх произведений). Фольклорная и

литературная (авторская) сказка: сходство и различия. Реальность и волшебство в сказке. Событийная сторона сказок: последовательность событий в фольклорной (народной) и литературной (авторской) сказке. Отражение сюжета в иллюстрациях. Герои сказочных произведений. Нравственные ценности и идеи, традиции, быт, культура в русских народных и литературных (авторских) сказках, поступки, отражающие нравственные качества (отношение к природе, людям, предметам).

Произведения о детях и для детей.

Понятие «тема произведения» (общее представление): чему посвящено, о чём рассказывает. Главная мысль произведения: его основная идея (чему учит? какие качества воспитывает?). Произведения одной темы, но разных жанров: рассказ, стихотворение, сказка (общее представление на примере не менее шести произведений К. Д. Ушинского, Л. Н. Толстого, В. Г. Сутеева, Е. А. Пермяка, В. А. Осеевой, А. Л. Барто, Ю. И. Ермолаева, Р. С. Сефа, С. В. Михалкова, В. Д. Берестова, В. Ю. Драгунского и др.). Характеристика героя произведения, общая оценка поступков. Понимание заголовка произведения, его соотношения с содержанием произведения и его идеей. Осознание нравственно-этических понятий: друг, дружба, забота, труд, взаимопомощь.

Произведения о родной природе.

Восприятие и самостоятельное чтение поэтических произведений о природе (на примере трёх-четырёх доступных произведений А. С. Пушкина, Ф. И. Тютчева, А. К. Толстого, С. А. Есенина, А. Н. Плещеева, Е. А. Баратынского, И. С. Никитина, Е. Ф. Трутневой, А. Л. Барто, С. Я. Маршака и др.). Тема поэтических произведений: звуки и краски природы, времена года, человек и природа; Родина, природа родного края. Особенности стихотворной речи, сравнение с прозаической: рифма, ритм (практическое ознакомление). Настроение, которое рождает поэтическое произведение. Отражение нравственной идеи в произведении: любовь к Родине, природе родного края. Иллюстрация к произведению как отражение эмоционального отклика на произведение. Выразительное чтение поэзии. Роль интонации при выразительном чтении. Интонационный рисунок выразительного чтения: ритм, темп, сила голоса.

Устное народное творчество — малые фольклорные жанры (не менее шести произведений).

Многообразие малых жанров устного народного творчества: потешка, загадка, пословица, их назначение (веселить, потешать, играть, поучать). Особенности разных малых фольклорных жанров.

Потешка — игровой народный фольклор. Загадки — средство воспитания живости ума, сообразительности. Пословицы — проявление народной мудрости, средство воспитания понимания жизненных правил.

Произведения о братьях наших меньших (трёх-четырёх авторов по выбору). Животные — герои произведений. Цель и назначение произведений о взаимоотношениях человека и животных — воспитание добрых чувств и бережного отношения к животным. Виды текстов: художественный и научно-познавательный, их сравнение. Характеристика героя: описание его внешности, поступки, речь, взаимоотношения с другими героями произведения. Авторское отношение к герою. Осознание нравственно-этических понятий: любовь и забота о животных.

Произведения о маме.

Восприятие и самостоятельное чтение разножанровых произведений о маме (не менее одного автора по выбору, на примере доступных произведений Е. А. Благиной, А. Л. Барто, Н. Н. Бромлей, А. В. Митяева, В. Д. Берестова, Э. Э. Мошковской, Г. П. Виеру, Р. С. Сефа и др.). Осознание нравственно-этических понятий: чувство любви как привязанность одного человека к другому (матери к ребёнку, детей к матери, близким), проявление любви и заботы о родных людях.

Фольклорные и авторские произведения о чудесах и фантазии (не менее трёх произведений).

Способность автора произведения замечать чудесное в каждом жизненном проявлении, необычное в обыкновенных явлениях окружающего мира. Сочетание в произведении реалистических событий с необычными, сказочными, фантастическими.

Библиографическая культура (работа с детской книгой).

Представление о том, что книга — источник необходимых знаний. Обложка, оглавление, иллюстрации — элементы ориентировки в книге. Умение использовать тематический каталог при выборе книг в библиотеке.

ПЛАНИРУЕМЫЕ ОБРАЗОВАТЕЛЬНЫЕ РЕЗУЛЬТАТЫ

Изучение литературного чтения в 1 классе направлено на достижение обучающимися личностных, метапредметных и предметных результатов освоения учебного предмета.

ЛИЧНОСТНЫЕ РЕЗУЛЬТАТЫ

Личностные результаты освоения программы предмета «Литературное чтение» достигаются в процессе единства учебной и воспитательной деятельности, обеспечивающей позитивную динамику развития личности младшего школьника, ориентированную на процессы самопознания, саморазвития и самовоспитания. Личностные результаты освоения программы предмета «Литературное чтение» отражают освоение младшими школьниками социально значимых норм и отношений, развитие позитивного отношения обучающихся к общественным, традиционным, социокультурным и духовно-нравственным ценностям, приобретение опыта применения сформированных представлений и отношений на практике.

Гражданско-патриотическое воспитание:

-становление ценностного отношения к своей Родине — России, малой родине, проявление интереса к изучению родного языка, истории и культуре Российской Федерации, понимание естественной связи прошлого и настоящего в культуре общества;

-осознание своей этнокультурной и российской гражданской идентичности, сопричастности к прошлому, настоящему и будущему своей страны и родного края, проявление уважения к традициям и культуре своего и других народов в процессе восприятия и анализа произведений выдающихся представителей русской литературы и творчества народов России;

-первоначальные представления о человеке как члене общества, о правах и ответственности, уважении и достоинстве человека, о нравственно-этических нормах поведения и правилах межличностных отношений.

Духовно-нравственное воспитание:

-освоение опыта человеческих взаимоотношений, признаки индивидуальности каждого человека, проявление сопереживания, уважения, любви, доброжелательности и других моральных качеств к родным, близким и

чужим людям, независимо от их национальности, социального статуса, вероисповедания;

-осознание этических понятий, оценка поведения и поступков персонажей художественных произведений в ситуации нравственного выбора;

-выражение своего видения мира, индивидуальной позиции посредством накопления и систематизации литературных впечатлений, разнообразных по эмоциональной окраске;

-неприятие любых форм поведения, направленных на причинение физического и морального вреда другим людям

Эстетическое воспитание:

- проявление уважительного отношения и интереса к художественной культуре, к различным видам искусства, восприимчивость к разным видам искусства, традициям и творчеству своего и других народов, готовность выразить своё отношение в разных видах художественной деятельности;

-приобретение эстетического опыта слушания, чтения и эмоционально-эстетической оценки произведений фольклора и художественной литературы;

-понимание образного языка художественных произведений, выразительных средств, создающих художественный образ.

Физическое воспитание, формирование культуры здоровья эмоционального благополучия:

-соблюдение правил здорового и безопасного (для себя и других людей) образа жизни в окружающей среде (в том числе информационной);

-бережное отношение к физическому и психическому здоровью.

Трудовое воспитание:

- осознание ценности труда в жизни человека и общества, ответственное потребление и бережное отношение к результатам труда, навыки участия в различных видах трудовой деятельности, интерес к различным профессиям.

Экологическое воспитание:

-бережное отношение к природе, осознание проблем взаимоотношений человека и животных, отражённых в литературных произведениях;

-неприятие действий, приносящих ей вред.

Ценности научного познания:

- ориентация в деятельности на первоначальные представления о научной картине мира, понимание важности слова как средства создания словесно-художественного образа, способа выражения мыслей, чувств, идей автора;

-овладение смысловым чтением для решения различного уровня учебных и жизненных задач;

-потребность в самостоятельной читательской деятельности, саморазвитии средствами литературы, развитие познавательного интереса, активности, инициативности, любознательности и самостоятельности в познании произведений фольклора и художественной литературы, творчества писателей.

МЕТАПРЕДМЕТНЫЕ РЕЗУЛЬТАТЫ

В результате изучения предмета «Литературное чтение» в начальной школе у обучающихся будут сформированы познавательные универсальные учебные действия:

базовые логические действия:

-сравнивать произведения по теме, главной мысли (морали), жанру, соотносить произведение и его автора, устанавливать основания для сравнения произведений, устанавливать аналогии;

- объединять произведения по жанру, авторской принадлежности;
- определять существенный признак для классификации, классифицировать произведения по темам, жанрам и видам;
- находить закономерности и противоречия при анализе сюжета (композиции), восстанавливать нарушенную последовательность событий (сюжета), составлять аннотацию, отзыв по предложенному алгоритму;
- выявлять недостаток информации для решения учебной (практической) задачи на основе предложенного алгоритма;
- устанавливать причинно-следственные связи в сюжете фольклорного и художественного текста, при составлении плана, пересказе текста, характеристике поступков героев;

базовые исследовательские действия:

- определять разрыв между реальным и желательным состоянием объекта (ситуации) на основе предложенных учителем вопросов;
- формулировать с помощью учителя цель, планировать изменения объекта, ситуации;
- сравнивать несколько вариантов решения задачи, выбирать наиболее подходящий (на основе предложенных критериев);
- проводить по предложенному плану опыт, несложное исследование по установлению особенностей объекта изучения и связей между объектами (часть — целое, причина — следствие);
- формулировать выводы и подкреплять их доказательствами на основе результатов проведённого наблюдения (опыта, классификации, сравнения, исследования);
- прогнозировать возможное развитие процессов, событий и их последствия в аналогичных или сходных ситуациях;

работа с информацией:

- выбирать источник получения информации;
- согласно заданному алгоритму находить в предложенном источнике информацию, представленную в явном виде;
- распознавать достоверную и недостоверную информацию самостоятельно или на основании предложенного учителем способа её проверки;
- соблюдать с помощью взрослых (учителей, родителей (законных представителей) правила информационной безопасности при поиске информации в сети Интернет;
- анализировать и создавать текстовую, видео, графическую, звуковую информацию в соответствии с учебной задачей;
- самостоятельно создавать схемы, таблицы для представления информации.

К концу обучения в начальной школе у обучающегося формируются **коммуникативные универсальные учебные действия:**
общение:

- воспринимать и формулировать суждения, выражать эмоции в соответствии с целями и условиями общения в знакомой среде;
- проявлять уважительное отношение к собеседнику, соблюдать правила ведения диалога и дискуссии;
- признавать возможность существования разных точек зрения;
- корректно и аргументированно высказывать своё мнение;
- строить речевое высказывание в соответствии с поставленной задачей;

-создавать устные и письменные тексты (описание, рассуждение, повествование);-готовить небольшие публичные выступления;
-подбирать иллюстративный материал (рисунки, фото, плакаты) к тексту выступления

К концу обучения в начальной школе у обучающегося формируются **регулятивные универсальные учебные действия:**
самоорганизация:

-планировать действия по решению учебной задачи для получения результата;

- выстраивать последовательность выбранных действий;

самоконтроль:

- устанавливать причины успеха/неудач учебной деятельности;

-корректировать свои учебные действия для преодоления ошибок.

Совместная деятельность:

-формулировать краткосрочные и долгосрочные цели (индивидуальные с учётом участия в коллективных задачах) в стандартной (типовой) ситуации на основе предложенного формата планирования, распределения промежуточных шагов и сроков;

-принимать цель совместной деятельности, коллективно строить действия по её достижению: распределять роли, договариваться, обсуждать процесс и результат совместной работы;

-проявлять готовность руководить, выполнять поручения, подчиняться;

- ответственно выполнять свою часть работы;

- оценивать свой вклад в общий результат;

- выполнять совместные проектные задания с опорой на предложенные образцы.

ПРЕДМЕТНЫЕ РЕЗУЛЬТАТЫ

Предметные результаты освоения программы начального общего образования по учебному предмету «Литературное чтение» отражают специфику содержания предметной области, ориентированы на применение знаний, умений и навыков обучающимися в различных учебных ситуациях и жизненных условиях и представлены по годам обучения.

К концу обучения **в первом классе** обучающийся научится:

- понимать ценность чтения для решения учебных задач и применения в различных жизненных ситуациях: отвечать на вопрос о важности чтения для личного развития, находить в художественных произведениях отражение нравственных ценностей, традиций, быта разных народов;

-владеть техникой слогового плавного чтения с переходом на чтение целыми словами, читать осознанно вслух целыми словами без пропусков и перестановок букв и слогов доступные для восприятия и небольшие по объёму произведения в темпе не менее 30 слов в минуту (без отметочного оценивания);

- читать наизусть с соблюдением орфоэпических и пунктуационных норм не менее 2 стихотворений о Родине, о детях, о семье, о родной природе в разные времена года;

- различать прозаическую (нестихотворную) и стихотворную речь;

- различать и называть отдельные жанры фольклора (устного народного творчества) и художественной литературы (загадки, пословицы, потешки, сказки (фольклорные и литературные), рассказы, стихотворения);

- понимать содержание прослушанного/прочитанного произведения: отвечать на вопросы по фактическому содержанию произведения;

- владеть элементарными умениями анализа текста прослушанного/прочитанного

произведения: определять последовательность событий в произведении, характеризовать поступки (положительные или отрицательные) героя, объяснять значение незнакомого слова с использованием словаря;

- участвовать в обсуждении прослушанного/прочитанного произведения: отвечать на вопросы о впечатлении от произведения, использовать в беседе изученные литературные понятия (автор, герой, тема, идея, заголовок, содержание произведения), подтверждать свой ответ примерами из текста;

- пересказывать (устно) содержание произведения с соблюдением последовательности событий, с опорой на предложенные ключевые слова, вопросы, рисунки, предложенный план;

- читать по ролям с соблюдением норм произношения, расстановки ударения;

- составлять высказывания по содержанию произведения (не менее 3 предложений) по заданному алгоритму;

- сочинять небольшие тексты по предложенному началу и др. (не менее 3 предложений);

- ориентироваться в книге/учебнике по обложке, оглавлению, иллюстрациям;

- выбирать книги для самостоятельного чтения по совету взрослого и с учётом

рекомендательного списка, рассказывать о прочитанной книге по предложенному алгоритму;

- обращаться к справочной литературе для получения дополнительной информации в соответствии с учебной задачей.

ПОУРОЧНОЕ ПЛАНИРОВАНИЕ

№ п/п	Тема урока	Количество часов			Виды, формы контроля
		всего	контроль ные работы	практически е работ	
1.	Понимание текста при его прослушивании и при самостоятельном чтении вслух	1	0	0	Устный опрос
2.	Понимание текста при его прослушивании и при самостоятельном чтении вслух	1	0	0	Устный опрос
3.	Понимание текста при его прослушивании и при самостоятельном чтении вслух	1	0	0	Устный опрос
4.	Понимание текста при его прослушивании и при самостоятельном чтении вслух	1	0	0	Устный опрос
5.	Понимание текста при его прослушивании и при самостоятельном чтении вслух	1	0	0	Устный опрос
6.	Понимание текста при его прослушивании и при самостоятельном чтении вслух	1	0	0	Устный опрос
7.	Понимание текста при его прослушивании и при самостоятельном чтении вслух	1	0	0	Устный опрос
8.	Различение слова и предложения. Работа с предложением: выделение слов, изменение их порядка, распространение предложения.	1	0	0	Устный опрос
9.	Различение слова и обозначаемого им предмета. Восприятие слова как объекта изучения, материала для анализа.	1	0	0	Устный опрос
10.	Различение слова и обозначаемого им предмета.	1	0	0	Устный опрос
11.	Наблюдение над значением слова. Активизация и расширение словарного запаса. Включение слов в предложение.	1	0	0	Устный опрос
12.	Осознание единства звукового состава слова и его значения	1	0	0	Устный опрос
13.	Осознание единства звукового состава слова и его значения	1	0	1	Самооценка с использованием «Оценочного
14.	Осознание единства звукового состава слова и его значения	1	0	0	Устный опрос
15.	Осознание единства звукового состава слова и его значения	1	0	0	Устный опрос
16.	Формирование навыка слогового чтения (ориентация на букву, обозначающую гласный звук).	1	0	0	Устный опрос

17.	Формирование навыка слогового чтения (ориентация на букву, обозначающую гласный звук).	1	0	1	Самооценка с использованием «Оценочного листа»
18.	Формирование навыка слогового чтения (ориентация на букву, обозначающую гласный звук).	1	0	0	Устный опрос
19.	Формирование навыка слогового чтения (ориентация на букву, обозначающую гласный звук).	1	0	0	Устный опрос
20.	Плавное слоговое чтение и чтение целыми словами со скоростью, соответствующей индивидуальному темпу.	1	0	0	Устный опрос
21.	Плавное слоговое чтение и чтение целыми словами со скоростью, соответствующей индивидуальному темпу.	1	0	0	Устный опрос
22.	Плавное слоговое чтение и чтение целыми словами со скоростью, соответствующей индивидуальному темпу.	1	0	0	Устный опрос
23.	Плавное слоговое чтение и чтение целыми словами со скоростью, соответствующей индивидуальному темпу.	1	0	0	Устный опрос
24.	Плавное слоговое чтение и чтение целыми словами со скоростью, соответствующей индивидуальному темпу.	1	0	0	Устный опрос
25.	Осознанное чтение слов, словосочетаний, предложений. Чтение с интонациями и паузами в соответствии со знаками препинания.	1	0	0	Устный опрос
26.	Осознанное чтение слов, словосочетаний, предложений. Чтение с интонациями и паузами в соответствии со знаками препинания.	1	0	0	Устный опрос
27.	Осознанное чтение слов, словосочетаний, предложений	1	0	0	Устный опрос
28.	Осознанное чтение слов, словосочетаний, предложений	1	0	0	Устный опрос
29.	Развитие осознанности и выразительности чтения на материале небольших текстов и стихотворений.	1	0	0	Устный опрос

30.	Развитие осознанности и выразительности чтения на материале небольших текстов и стихотворений.	1	0	0	Устный опрос
31.	Развитие осознанности и выразительности чтения на материале небольших текстов и стихотворений.	1	0	0	Устный опрос
32.	Развитие осознанности и выразительности чтения на материале небольших текстов и стихотворений.	1	0	0	Устный опрос
33.	Развитие осознанности и выразительности чтения на материале небольших текстов и стихотворений.	1	0	0	Устный опрос
34.	Знакомство с орфоэпическим чтением (при переходе к чтению целыми словами).	1	0	0	Устный опрос
35.	Знакомство с орфоэпическим чтением (при переходе к чтению целыми словами).	1	0	0	Устный опрос
36.	Знакомство с орфоэпическим чтением (при переходе к чтению целыми словами).	1	0	0	Устный опрос
37.	Знакомство с орфоэпическим чтением (при переходе к чтению целыми словами).	1	0	0	Устный опрос
38.	Знакомство с орфоэпическим чтением (при переходе к чтению целыми словами).	1	0	0	Устный опрос
39.	Орфографическое чтение (проговаривание) как средство самоконтроля при письме под диктовку и при списывании.	1	0	0	Устный опрос
40.	Орфографическое чтение (проговаривание) как средство самоконтроля при письме под диктовку и при списывании.	1	0	1	Самооценка с использованием «Оценочного
41.	Орфографическое чтение (проговаривание) как средство самоконтроля при письме под диктовку и при списывании.	1	0	0	Устный опрос
42.	Орфографическое чтение (проговаривание) как средство самоконтроля при письме под диктовку и при списывании.	1	0	0	Устный опрос

72.	Буквы, обозначающие гласные звуки. Буквы, обозначающие согласные звуки.	1	0	0	Устный опрос
73.	Буквы, обозначающие гласные звуки. Буквы, обозначающие согласные звуки.	1	0	0	Устный опрос
74.	Овладение слоговым принципом русской графики.	1	0	0	Устный опрос
75.	Овладение слоговым принципом русской графики.	1	0	0	Устный опрос
76.	Буквы гласных как показатель твёрдости — мягкости согласных звуков.	1	0	0	Устный опрос
77.	Буквы гласных как показатель твёрдости — мягкости согласных звуков.	1	0	0	Устный опрос

78.	Функции букв, обозначающих гласный звук в открытом слоге: обозначение гласного звука и указание на твёрдость или мягкость предшествующего согласного.	1	0	0	Устный опрос
79.	Функции букв, обозначающих гласный звук в открытом слоге: обозначение гласного звука и указание на твёрдость или мягкость предшествующего согласного.	1	0	0	Устный опрос
80.	Функции букв е, ё, ю, я .	1	0	0	Устный опрос
81.	Функции букв е, ё, ю, я .	1	0	0	Устный опрос
82.	Функции букв е, ё, ю, я .	1	0	0	Устный опрос
83.	Функции букв е, ё, ю, я .	1	0	0	Устный опрос
84.	Функции букв е, ё, ю, я .	1	0	0	Устный опрос
85.	Мягкий знак как показатель мягкости предшествующего согласного звука в конце слова. Разные способы обозначения буквами звука [й'].	1	0	0	Устный опрос
86.	Мягкий знак как показатель мягкости предшествующего согласного звука в конце слова. Разные способы обозначения буквами звука [й'].	1	0	0	Устный опрос
87.	Функция букв ь и ъ .	1	0	0	Устный опрос
88.	Функция букв ь и ъ .	1	0	0	Устный опрос
89.	Знакомство с русским алфавитом как последовательностью букв	1	0	0	Устный опрос
90.	Знакомство с русским алфавитом как последовательностью букв	1	0	0	Устный опрос
91.	Сказка народная (фольклорная) и литературная (авторская)	1	0	0	Устный опрос
92.	Сказка народная (фольклорная) и литературная (авторская)	1	0	0	Устный опрос
93.	Сказка народная (фольклорная) и литературная (авторская)	1	0	0	Устный опрос

94.	Сказка народная (фольклорная) и литературная (авторская)	1	0	0	Устный опрос
95.	Сказка народная (фольклорная) и литературная (авторская)	1	0	0	Устный опрос
96.	Сказка народная (фольклорная) и литературная (авторская)	1	0	0	Устный опрос
97.	Произведения о детях и для детей	1	0	0	Устный опрос
98.	Произведения о детях и для детей	1	0	0	Устный опрос
99.	Произведения о детях и для детей	1	0	0	Устный опрос
100.	Произведения о детях и для детей	1	0	0	Устный опрос
101.	Произведения о детях и для детей	1	0	0	Устный опрос
102.	Произведения о детях и для детей	1	0	0	Устный опрос
103.	Произведения о детях и для детей	1	0	0	Устный опрос
104.	Произведения о детях и для детей	1	0	0	Устный опрос
105.	Произведения о детях и для детей	1	0	0	Устный опрос
106.	Произведения о родной природе	1	0	0	Устный опрос
107.	Произведения о родной природе	1	0	0	Устный опрос
108.	Произведения о родной природе	1	0	0	Устный опрос

109.	Произведения о родной природе	1	0	0	Устный опрос
110.	Произведения о родной природе	1	0	0	Устный опрос
111.	Произведения о родной природе	1	0	0	Устный опрос
112.	Устное народное творчество — малые фольклорные жанры	1	0	0	Устный опрос
113.	Устное народное творчество — малые фольклорные жанры	1	0	0	Устный опрос
114.	Устное народное творчество — малые фольклорные жанры	1	0	0	Устный опрос
115.	Устное народное творчество — малые фольклорные жанры	1	0	0	Устный опрос
116.	Произведения о братьях наших меньших	1	0	0	Устный опрос
117.	Произведения о братьях наших меньших	1	0	0	Устный опрос
118.	Произведения о братьях наших меньших	1	0	0	Устный опрос
119.	Произведения о братьях наших меньших	1	0	0	Устный опрос
120.	Произведения о братьях наших меньших	1	0	0	Устный опрос
121.	Произведения о братьях наших меньших	1	0	0	Устный опрос
122.	Произведения о братьях наших меньших	1	0	0	Устный опрос
123.	Произведения о маме	1	0	0	Устный опрос
124.	Произведения о маме	1	0	0	Устный опрос
125.	Произведения о маме	1	0	1	Самооценка с использованием
126.	Фольклорные и авторские произведения о чудесах и фантазии	1	0	0	Устный опрос

127.	Фольклорные и авторские произведения о чудесах и фантазии	1	0	0	Устный опрос
128.	Фольклорные и авторские произведения о чудесах и фантазии	1	0	0	Устный опрос
129.	Фольклорные и авторские произведения о чудесах и фантазии	1	0	0	Устный опрос
130.	Фольклорные и авторские произведения о чудесах и фантазии	1	0	0	Устный опрос
131.	Фольклорные и авторские произведения о чудесах и фантазии	1	0	0	Устный опрос
132.	Библиографическая культура (работа с детской книгой)	1	0	1	Самооценка с использованием Оценочного листа»
ОБЩЕЕ КОЛИЧЕСТВО ЧАСОВ ПО ПРОГРАММЕ		132			

УЧЕБНО-МЕТОДИЧЕСКОЕ ОБЕСПЕЧЕНИЕ ОБРАЗОВАТЕЛЬНОГО ПРОЦЕССА

ОБЯЗАТЕЛЬНЫЕ УЧЕБНЫЕ МАТЕРИАЛЫ ДЛЯ УЧЕНИКА

Азбука. 1 класс. Горецкий В.Г., Кирюшкин В.А., Виноградская Л.А. и др.

Литературное чтение 1 класс. Климанова Л.Ф., Горецкий В.Г., Голованова М.В. и др.

Читалочка. Дидактическое пособие. 1 класс Абрамов А.В., Самойлова М.И.

МЕТОДИЧЕСКИЕ МАТЕРИАЛЫ ДЛЯ УЧИТЕЛЯ Горецкий В. Г., Канакина В. П. и др. Русский язык. Примерные рабочие программы. Предметная линия учебников системы «Школа России». 1-4 классы

МЕТОДИЧЕСКИЕ МАТЕРИАЛЫ ДЛЯ УЧИТЕЛЯ

Коллекции электронных образовательных ресурсов

1. «Единое окно доступа к образовательным ресурсам»- <http://windows.edu.ru>
2. «Единая коллекция цифровых образовательных ресурсов» - <http://school-collektion.edu.ru>
3. «Федеральный центр информационных образовательных ресурсов» - <http://fcior.edu.ru>, <http://eor.edu.ru>
4. Каталог образовательных ресурсов сети Интернет для школы <http://katalog.iot.ru/>
5. Библиотека материалов для начальной школы <http://www.nachalka.com/biblioteka>
6. Metodkabinet.eu: информационно-методический кабинет <http://www.metodkabinet.eu/>
7. Каталог образовательных ресурсов сети «Интернет» <http://catalog.iot.ru>
8. Российский образовательный портал <http://www.school.edu.ru>
9. Портал «Российское образование <http://www.edu.ru>

ЦИФРОВЫЕ ОБРАЗОВАТЕЛЬНЫЕ РЕСУРСЫ И РЕСУРСЫ СЕТИ ИНТЕРНЕТ

<http://bi2o2t.ru/training/sub> <https://www.soloveycenter.pro/> <https://onlyege.ru/ege/vpr-4/vpr-matematika-4/> <https://onlinetestpad.com/ru/tests> <https://www.klass39.ru/klassnye-resursy/> <https://www.uchportal.ru/load/47-2-2> <http://school-collection.edu.ru/>
http://um-razum.ru/load/uchebnye_prezentacii/nachalnaja_shkola/18
<http://internet.chgk.info/>
<http://www.vbg.ru/~kvint/im.htm> <http://www.creatingmusic.com/> <http://music.edu.ru>

МАТЕРИАЛЬНО-ТЕХНИЧЕСКОЕ ОБЕСПЕЧЕНИЕ

ОБРАЗОВАТЕЛЬНОГО ПРОЦЕССА УЧЕБНОЕ ОБОРУДОВАНИЕ

Таблицы к основным разделам материала, содержащегося в программе. Наборы сюжетных (предметных) картинок в соответствии с тематикой

ОБОРУДОВАНИЕ ДЛЯ ПРОВЕДЕНИЯ ПРАКТИЧЕСКИХ РАБОТ

1. Классная магнитная доска.
2. Настенная доска с приспособлением для крепления картинок.
3. Колонки
4. Компьютер

**Муниципальное автономное общеобразовательное учреждение
«Татановская средняя общеобразовательная школа»**

Рассмотрено на заседании
Методического совета школы и
рекомендовано к утверждению
Протокол № 3 от 10.01.23 года

Руководитель МС

Popova / О. Е. Попова /

Утверждена
Приказ по школе
№ 12/1 от 11.01.23 года
Директор школы
/ О. П. Илларионова /



**Рабочая программа
(ID 838264)
учебного предмета «Математика»
для обучающихся 1 класса
основного общего образования
на 2022-2023 учебный год
Составитель: Зимарина Алёна Алексеевна**

ПОЯСНИТЕЛЬНАЯ ЗАПИСКА

Рабочая программа по предмету «Математика» для обучающихся 1 класса составлена на основе Требований к результатам освоения основной образовательной программы начального общего образования, представленных в Федеральном государственном образовательном стандарте начального общего образования, а также Примерной программы воспитания.

В начальной школе изучение математики имеет особое значение в развитии младшего школьника. Приобретённые им знания, опыт выполнения предметных и универсальных действий на математическом материале, первоначальное овладение математическим языком станут фундаментом обучения в основном звене школы, а также будут востребованы в жизни.

Изучение математики в начальной школе направлено на достижение следующих образовательных, развивающих целей, а также целей воспитания:

1. Освоение начальных математических знаний - понимание значения величин и способов их измерения; использование арифметических способов для разрешения сюжетных ситуаций; формирование умения решать учебные и практические задачи средствами математики; работа с алгоритмами выполнения арифметических действий.

2. Формирование функциональной математической грамотности младшего школьника, которая характеризуется наличием у него опыта решения учебно-познавательных и учебно-практических задач, построенных на понимании и применении математических отношений («часть-целое», «больше-меньше», «равно-неравно», «порядок»), смысла арифметических действий, зависимостей (работа, движение, продолжительность события).

3. Обеспечение математического развития младшего школьника - формирование способности к интеллектуальной деятельности, пространственного воображения, математической речи; умение строить рассуждения, выбирать аргументацию, различать верные (истинные) и неверные (ложные) утверждения, вести поиск информации (примеров, оснований для упорядочения, вариантов и др.).

4. Становление учебно-познавательных мотивов и интереса к изучению математики и умственному труду; важнейших качеств интеллектуальной деятельности: теоретического и пространственного мышления, воображения, математической речи, ориентировки в математических терминах и понятиях; прочных навыков использования математических знаний в повседневной жизни.

В основе конструирования содержания и отбора планируемых результатов лежат следующие ценности математики, коррелирующие со становлением личности младшего школьника:

- понимание математических отношений выступает средством познания закономерностей существования окружающего мира, фактов, процессов и явлений, происходящих в природе и в обществе (хронология событий, протяжённость по времени, образование целого из частей, изменение формы, размера и т.д.);

- математические представления о числах, величинах, геометрических фигурах являются условием целостного восприятия творений природы и человека (памятники архитектуры, сокровища искусства и культуры, объекты природы);

-владение математическим языком, элементами алгоритмического мышления позволяет ученику совершенствовать коммуникативную деятельность (аргументировать свою точку зрения, строить логические цепочки рассуждений; опровергать или подтверждать истинно предположений).

Младшие школьники проявляют интерес к математической сущности предметов и явлений окружающей жизни - возможности их измерить, определить величину, форму, выявить зависимости и закономерности их расположения во времени и в пространстве. Осознанию младшим школьником многих математических явлений помогает его тяга к моделированию, что облегчает освоение общего способа решения учебной задачи, а также работу с разными средствами информации, в том числе и графическими (таблица, диаграмма, схема).

В начальной школе математические знания и умения применяются школьником при изучении других учебных предметов (количественные и пространственные характеристики, оценки, расчёты и прикидка, использование графических форм представления информации). Приобретённые учеником умения строить алгоритмы, выбирать рациональные способы устных и письменных арифметических вычислений, приёмы проверки правильности выполнения действий, а также различение, называние, изображение геометрических фигур, нахождение геометрических величин (длина, периметр, площадь) становятся показателями сформированной функциональной грамотности младшего школьника и предпосылкой успешного дальнейшего обучения в основном звене школы.

На изучение математики в 1 классе отводится 4 часа в неделю, всего 132 часа.

СОДЕРЖАНИЕ УЧЕБНОГО ПРЕДМЕТА

Основное содержание обучения в программе представлено разделами: «**Числа и величины**», «**Арифметические действия**», «**Текстовые задачи**», «**Пространственные отношения и геометрические фигуры**», «**Математическая информация**».

Числа и величины

Числа от 1 до 9: различение, чтение, запись. Единица счёта. Десяток. Счёт предметов, запись результата цифрами. Число и цифра 0 при измерении, вычислении.

Числа в пределах 20: чтение, запись, сравнение. Однозначные и двузначные числа. Увеличение (уменьшение) числа на несколько единиц.

Длина и её измерение. Единицы длины: сантиметр, дециметр; установление соотношения между ними.

Арифметические действия

Сложение и вычитание чисел в пределах 20. Названия компонентов действий, результатов действий сложения, вычитания. Вычитание как действие, обратное сложению.

Текстовые задачи

Текстовая задача: структурные элементы, составление текстовой задачи по образцу. Зависимость между данными и искомой величиной в текстовой задаче. Решение задач в одно действие.

Пространственные отношения и геометрические фигуры

Расположение предметов и объектов на плоскости, в пространстве: слева/справа, сверху/снизу, между; установление пространственных отношений.

Геометрические фигуры: распознавание круга, треугольника, прямоугольника, отрезка. Построение отрезка, квадрата, треугольника с помощью линейки на листе в клетку; измерение длины отрезка в сантиметрах.

Математическая информация

Сбор данных об объекте по образцу. Характеристики объекта, группы объектов (количество, форма, размер). Группировка объектов по заданному признаку.

Закономерность в ряду заданных объектов: её обнаружение, продолжение ряда.

Верные (истинные) и неверные (ложные) предложения, составленные относительно заданного набора математических объектов.

Чтение таблицы (содержащей не более 4-х данных); извлечение данного из строки, столбца; внесение одного-двух данных в таблицу. Чтение рисунка, схемы с одним-двумя числовыми данными (значениями данных величин).

Двух-трёхшаговые инструкции, связанные с вычислением, измерением длины, изображением геометрической фигуры.

Универсальные учебные действия (пропедевтический уровень)

Универсальные познавательные учебные действия:

- наблюдать математические объекты (числа, величины) в окружающем мире;
- обнаруживать общее и различное в записи арифметических действий;
- понимать назначение и необходимость использования величин в жизни;
- наблюдать действие измерительных приборов;
- сравнивать два объекта, два числа; распределять объекты на группы по заданному основанию;
- копировать изученные фигуры, рисовать от руки по собственному замыслу; приводить примеры чисел, геометрических фигур;
- вести порядковый и количественный счет (соблюдать последовательность).

Работа с информацией:

- понимать, что математические явления могут быть представлены с помощью разных средств: текст, числовая запись, таблица, рисунок, схема;
- читать таблицу, извлекать информацию, представленную в табличной форме.

Универсальные коммуникативные учебные действия:

- характеризовать (описывать) число, геометрическую фигуру, последовательность из нескольких чисел, записанных по порядку;
- комментировать ход сравнения двух объектов; описывать своими словами сюжетную ситуацию и математическое отношение, представленное в задаче;
- описывать положение предмета в пространстве различать и использовать математические знаки;
- строить предложения относительно заданного набора объектов.

Универсальные регулятивные учебные действия:

- принимать учебную задачу, удерживать её в процессе деятельности;
- действовать в соответствии с предложенным образцом, инструкцией;
- проявлять интерес к проверке результатов решения учебной задачи, с помощью учителя устанавливать причину возникшей ошибки и трудности;
- проверять правильность вычисления с помощью другого приёма выполнения действия.

Совместная деятельность:

- участвовать в парной работе с математическим материалом;

-выполнять правила совместной деятельности: договариваться, считаться с мнением партнёра, спокойно и мирно разрешать конфликты.

ПЛАНИРУЕМЫЕ ОБРАЗОВАТЕЛЬНЫЕ РЕЗУЛЬТАТЫ

Изучение математики в 1 классе направлено на достижение обучающимися личностных, метапредметных и предметных результатов освоения учебного предмета.

ЛИЧНОСТНЫЕ РЕЗУЛЬТАТЫ

В результате изучения предмета «Математика» у обучающегося будут сформированы следующие личностные результаты:

- осознавать необходимость изучения математики для адаптации к жизненным ситуациям, для развития общей культуры человека;
- развития способности мыслить, рассуждать, выдвигать предположения и доказывать или опровергать их;
- применять правила совместной деятельности со сверстниками, проявлять способность договариваться, лидировать, следовать указаниям, осознавать личную ответственность и объективно оценивать свой вклад в общий результат;
- осваивать навыки организации безопасного поведения в информационной среде;
- применять математику для решения практических задач в повседневной жизни, в том числе при оказании помощи одноклассникам, детям младшего возраста, взрослым и пожилым людям;
- работать в ситуациях, расширяющих опыт применения математических отношений в реальной жизни, повышающих интерес к интеллектуальному труду и уверенность своих сил при решении поставленных задач, умение преодолевать трудности;
- оценивать практические и учебные ситуации с точки зрения возможности применения математики для рационального и эффективного решения учебных и жизненных проблем;
- оценивать свои успехи в изучении математики, намечать пути устранения трудностей;
- стремиться углублять свои математические знания и умения; пользоваться разнообразными информационными средствами для решения предложенных и самостоятельно выбранных учебных проблем, задач.

МЕТАПРЕДМЕТНЫЕ РЕЗУЛЬТАТЫ

К концу обучения у обучающегося формируются следующие универсальные учебные действия.

Универсальные познавательные учебные действия:

1) Базовые логические действия:

- устанавливать связи и зависимости между математическими объектами (часть-целое; причина-следствие; протяжённость);
- применять базовые логические универсальные действия: сравнение, анализ, классификация (группировка), обобщение;
- приобретать практические графические и измерительные навыки для успешного решения учебных и житейских задач;
- представлять текстовую задачу, её решение в виде модели, схемы, арифметической записи, текста в соответствии с предложенной учебной проблемой.

2) Базовые исследовательские действия:

-проявлять способность ориентироваться в учебном материале разных разделов курса математики;

-понимать и адекватно использовать математическую терминологию: различать, характеризовать, использовать для решения учебных и практических задач;

-применять изученные методы познания (измерение, моделирование, перебор вариантов)

3)Работа с информацией:

-находить и использовать для решения учебных задач текстовую, графическую информацию в разных источниках информационной среды;

-читать, интерпретировать графически представленную информацию (схему, таблицу, диаграмму, другую модель);

-представлять информацию в заданной форме (дополнять таблицу, текст), формулировать утверждение по образцу, в соответствии с требованиями учебной задачи;

-принимать правила, безопасно использовать предлагаемые электронные средства и источники информации.

Универсальные коммуникативные учебные действия:

-конструировать утверждения, проверять их истинность;

-строить логическое рассуждение;

-использовать текст задания для объяснения способа и хода решения математической задачи;

-формулировать ответ;

-комментировать процесс вычисления, построения, решения; объяснять полученный ответ с использованием изученной терминологии;

-в процессе диалогов по обсуждению изученного материала — задавать вопросы, высказывать суждения, оценивать выступления участников, приводить доказательства своей правоты, проявлять этику общения;

-создавать в соответствии с учебной задачей тексты разного вида - описание (например, геометрической фигуры), рассуждение (к примеру, при решении задачи), инструкция (например, измерение длины отрезка);

-ориентироваться в алгоритмах: воспроизводить, дополнять, исправлять деформированные;

-составлять по аналогии; . самостоятельно составлять тексты заданий, аналогичные типовым изученным.

Универсальные регулятивные учебные действия:

1)Самоорганизация:

-планировать этапы предстоящей работы, определять последовательность учебных действий;

-выполнять правила безопасного использования электронных средств, предлагаемых в процессе обучения.

2)Самоконтроль:

-осуществлять контроль процесса и результата своей деятельности, объективно оценивать их;

-выбирать и при необходимости корректировать способы действий;

-находить ошибки в своей работе, устанавливать их причины, вести поиск путей преодоления ошибок.

3)Самооценка:

-предвидеть возможность возникновения трудностей и ошибок, предусматривать способы их предупреждения (формулирование вопросов, обращение к учебнику, дополнительным средствам обучения, в том числе электронным);

-оценивать рациональность своих действий, давать им качественную характеристику.

Совместная деятельность:

-участвовать в совместной деятельности: распределять работу между членами группы (например, в случае решения задач, требующих перебора большого количества вариантов, приведения примеров и контрпримеров);

-согласовывать мнения в ходе поиска доказательств, выбора рационального способа, анализа информации;

-осуществлять совместный контроль и оценку выполняемых действий, предвидеть возможность возникновения ошибок и трудностей, предусматривать пути их предупреждения.

ПРЕДМЕТНЫЕ РЕЗУЛЬТАТЫ

К концу обучения в 1 классе обучающийся научится:

-читать, записывать, сравнивать, упорядочивать числа от 0 до 20;

-пересчитывать различные объекты, устанавливать порядковый номер объекта;

-находить числа, большие/меньшие данного числа на заданное число;

-выполнять арифметические действия сложения и вычитания в пределах 20 (устно и письменно) без перехода через десяток; называть и различать компоненты действий сложения (слагаемые, сумма) и вычитания (уменьшаемое, вычитаемое, разность);

-решать текстовые задачи в одно действие на сложение и вычитание: выделять условие и требование (вопрос);

-сравнивать объекты по длине, устанавливая между ними соотношение длиннее/короче (выше/ниже, шире/уже);

-знать и использовать единицу длины — сантиметр; измерять длину отрезка, чертить отрезок заданной длины (в см);

-различать число и цифру; распознавать геометрические фигуры: круг, треугольник, прямоугольник (квадрат), отрезок;

-устанавливать между объектами соотношения: слева/справа, дальше/ближе, между, перед/за, над/под;

-распознавать верные (истинные) и неверные (ложные) утверждения относительно заданного набора объектов/предметов;

-группировать объекты по заданному признаку; находить и называть закономерности в ряду объектов повседневной жизни;

-различать строки и столбцы таблицы, вносить данное в таблицу, извлекать данное/данные из таблицы;

-сравнивать два объекта (числа, геометрические фигуры); распределять объекты на две группы по заданному основанию.

ПОУРОЧНОЕ ПЛАНИРОВАНИЕ

№ п/п	Тема урока	Количество часов			Виды, формы контроля
		всего	контроль ные работы	практи ческие работы	

1.	Учебник математики. Роль математики в жизни людей и общества.	1	0	0	Устный опрос
2.	Счет предметов	1	0	0	Устный опрос
3.	Вверху. Внизу. Слева. Справа	1	0	0	Устный опрос
4.	Раньше. Позже. Сначала. Потом.	1	0	0	Устный опрос
5.	Столько же. Больше. Меньше	1	0	0	Устный опрос
6.	На сколько больше? На сколько меньше?	1	0	0	Устный опрос
7.	Закрепление изученного материала. Странички для любознательных.	1	0	1	Практическая работа
8.	Много. Один	1	0	0	Устный опрос
9.	Число и цифра 2.	1	0	0	Устный опрос
10.	Число и цифра 3.	1	0	0	Устный опрос
11.	Знаки +, -, =.	1	0	0	Устный опрос
12.	Число и цифра 4.	1	0	0	Устный опрос
13.	Длиннее, короче, одинаковые по длине.	1	0	0	Устный опрос
14.	Число и цифра 5	1	0	0	Устный опрос
15.	Числа от 1 до 5. Состав числа 5.	1	0	0	Письменный контроль
16.	Закрепление изученного. Страничка для любознательных.	1	0	1	Практическая работа
17.	Точка. Кривая. Прямая линия. Отрезок. Луч.	1	0	0	Устный опрос
18.	Ломаная линия	1	0	0	Устный опрос
19.	Закрепление изученного	1	0	1	Устный опрос
20.	Знаки >, <, =.	1	0	0	Устный опрос
21.	Равенство. Неравенство.	1	0	0	Устный опрос
22.	Многоугольник.	1	0	0	Устный опрос
23.	Числа 6 и 7. Письмо цифры 6.	1	0	0	Устный опрос
24.	Числа 6 и 7. Письмо цифры 7.	1	0	0	Устный опрос
25.	Числа 8 и 9. Письмо цифры 8.	1	0	0	Устный опрос
26.	Числа 8 и 9. Письмо цифры 9.	1	0	0	Устный опрос
27.	Число 10.	1	0	0	
28.	Закрепление изученного материала. Проект «Математика вокруг нас».	1	0	1	Практическая работа
29.	Сантиметр.	1	0	0	Устный опрос
30.	Увеличить на... Уменьшить на...	1	0	0	Устный опрос
31.	Число 0.	1	0	0	Устный опрос
32.	Сложение и вычитание с числом 0.	1	0	0	Устный опрос
33.	Закрепление изученного материала. Странички для любознательных. Защита проектов.	1	0	1	Практическая работа
34.	Что узнали? Чему научились? Тест	1	0	0	Письменный контроль, устный опрос
35.	Прибавить и вычесть число 1.	1	0	0	Устный опрос
36.	Прибавить число 2.	1	0	0	Устный опрос
37.	Вычесть число 2	1	0	0	Устный опрос
38.	Слагаемые. Сумма.	1	0	0	Устный опрос

39.	Задача.	1	0	0	Устный опрос
40.	Составление задач по рисунку.	1	0	1	Практическая работа
41.	Таблицы сложения и вычитания с числом 2.	1	0	0	Устный опрос
42.	Присчитывание и отсчитывание по 2.	1	0	0	Устный опрос
43.	Задачи на увеличение (уменьшение) на несколько единиц.	1	0	0	Устный опрос
44.	Закрепление изученного материала. Странички для любознательных.	1	0	0	Письменный контроль
45.	Что узнали, чему научились. Проверочная работа.	1	0	0	Письменный контроль, проверочная работа
46.	Что узнали, чему научились. Проверочная работа.	1	0	0	Письменный контроль, проверочная работа
47.	Прибавить и вычесть число 3.	1	0	0	Устный опрос
48.	Прибавление и вычитание числа 3.	1	0	0	Устный опрос
49.	Закрепление изученного материала. Странички для любознательных.	1	0	1	Практическая работа
50.	Прибавить и вычесть число 3.	1	0	0	Устный опрос
51.	Прибавление и вычитание числа 3.	1	0	0	Устный опрос
52.	Сравнение длин отрезков.	1	0	0	Устный опрос
53.	Таблицы сложения и вычитания с числом 3.	1	0	0	Устный опрос
54.	Присчитывание и отсчитывание по 3.	1	0	0	Устный опрос
55.	Решение задач.	1	0	0	Устный опрос
56.	Решение задач.	1	0	0	Устный опрос
57.	Закрепление изученного материала. Странички для любознательных.	1	0	1	Практическая работа
58.	Что узнали. Чему научились.	1	0	0	Устный опрос
59.	Проверочная работа по теме: « сложение и вычитание с числами 1,2,3».	1	0	0	Проверочная работа.
60.	Закрепление изученного материала	1	0	0	Практическая работа
61.	Закрепление изученного материала	1	0	0	Практическая работа
62.	Сложение и вычитание чисел первого десятка. Состав чисел 7, 8, 9.	1	0	0	Устный опрос
63.	Задачи на увеличение числа на несколько единиц (с двумя множествами предметов).	1	0	0	Устный опрос
64.	Задачи на уменьшение числа на несколько единиц (с двумя множествами предметов).	1	0	0	Устный опрос

65.	Прибавить и вычесть число 4.	1	0	0	Устный опрос
66.	Закрепление изученного материала	1	0	1	Практическая работа
67.	На сколько больше? На сколько меньше?	1	0	0	Устный опрос
68.	Таблицы сложения и вычитания с числом 4.	1	0	0	Устный опрос
69.	Решение задач.	1	0	0	Устный опрос
70.	Решение задач.	1	0	0	Устный опрос
71.	Перестановка слагаемых.	1	0	0	Устный опрос
72.	Перестановка слагаемых. Прибавить числа 5,6,7,8,9.	1	0	0	Устный опрос
73.	Прибавить числа 5,6,7,8,9 Таблица сложения.	1	0	0	Устный опрос
74.	Состав чисел в пределах 10.	1	0	0	Устный опрос
75.	Состав чисел в пределах 10. Закрепление изученного материала	1	0	0	Устный опрос, зачёт
76.	Решение задач.	1	0	0	Письменный контроль
77.	Закрепление изученного материала. Странички для любознательных.	1	0	0	Устный опрос
78.	Закрепление изученного материала. Что узнали. Чему научились.	1	0	0	Устный опрос
79.	Закрепление изученного материала. Проверочная работа.	1	0	0	Проверочная работа
80.	Связь между суммой и слагаемыми.	1	0	0	Устный опрос
81.	Связь между суммой и слагаемыми.	1	0	0	Устный опрос
82.	Решение задач.	1	0	1	Практическая работа
83.	Уменьшаемое. Вычитаемое. Разность.	1	0	0	Устный опрос
84.	Вычитание из чисел 6 и 7. Связь между суммой и слагаемыми.	1	0	0	Устный опрос
85.	Связь между суммой и слагаемыми.	1	0	0	Устный опрос
86.	Вычитание из чисел 8 и 9.	1	0		Устный опрос
87.	Вычитание из чисел 8 и 9. Решение задач.	1	0	0	Устный опрос
88.	Вычитание из числа 10.	1	0	0	Устный опрос
89.	Вычитание из чисел 8,9,10. связь сложения и вычитания.	1	0	0	Устный опрос
90.	Единица массы - килограмм.	1	0	0	Устный опрос
91.	Единица вместимости – литр.	1	0	0	Устный опрос
92.	Закрепление изученного материала. Сложение и вычитание чисел первого десятка.	1	0	1	Практическая работа
93.	Закрепление изученного материала. Сложение и вычитание чисел первого десятка.	1	0	1	Практическая работа
94.	Проверочная работа по теме:	1	0	0	Проверочная

	«Сложение и вычитание чисел первого десятка».				работа
95.	Устная нумерация чисел в пределах 20.	1	0	0	Устный опрос
96.	Образование чисел второго десятка.	1	0	0	Устный опрос
97.	Письменная нумерация чисел от 11 до 20.	1	0	0	Устный опрос
98.	Единица длины – дециметр.	1	0	0	Устный опрос
99.	Сложение и вычитание чисел в пределах 20 без перехода через десяток.	1	0	0	Устный опрос
100.	Сложение и вычитание чисел в пределах 20.	1	0	0	Устный опрос
101.	Закрепление изученного материала. Странички для любознательных.	1	0	1	Практическая работа
102.	Закрепление изученного материала. Что узнали. Чему научились.	1	0	1	Практическая работа
103.	Проверочная работа по теме: «Сложение и вычитание в пределах 20».	1	0	0	Проверочная работа
104.	Решение задач и выражений. Знакомство с краткой записью задач. Сравнение именованных чисел.	1	0	0	Устный опрос
105.	Решение задач и выражений.	1	0	0	Устный опрос
106.	Знакомство с составными задачами.	1	0	0	Устный опрос
107.	Составные задачи.	1	0	0	Устный опрос
108.	Закрепление изученного материала. Решение задач.	1	0	1	Практическая работа
109.	Сложение однозначных чисел с переходом через десяток.	1	0	0	Устный опрос
110.	Сложение однозначных чисел с переходом через десяток виды + 2, + 3.	1	0	0	Устный опрос
111.	Случаи сложения +4.	1	0	0	Устный опрос
112.	Случаи сложения +5.	1	0	0	Устный опрос
113.	Случаи сложения +6.	1	0	0	Устный опрос
114.	Случаи сложения +7.	1	0	0	Устный опрос
115.	Случаи сложения +8,9.	1	0	0	Устный опрос
116.	Таблица сложения.	1	0	0	Устный опрос
117.	Решение задач и выражений.	1	0	0	Устный опрос
118.	Закрепление изученного материала по теме «Табличное сложение». Странички для любознательных.	1	0	1	Практическая работа
119.	Проверочная работа по теме: «Табличное сложение».	1	0	0	Проверочная работа
120.	Приём вычитания с переходом через десяток	1	0	0	Устный опрос
121.	Вычитание из числа 11.	1	0	0	Устный опрос
122.	Вычитание из числа 12.	1	0	0	Устный опрос

123.	Вычитание из числа 13.	1	0	0	Устный опрос
124.	Вычитание из числа 14.	1	0	0	Устный опрос
125.	Вычитание из числа 15.	1	0	0	Устный опрос
126.	Вычитание из числа 16.	1	0	0	Устный опрос
127.	Вычитание из чисел 17 и 18.	1	0	0	Устный опрос
128.	Закрепление изученного материала по теме: «Табличное сложение и вычитание». Странички для любознательных.	1	0	1	Практическая работа
129.	Проверочная работа по теме «Табличное сложение и вычитание».	1	0	0	Проверочная работа
130.	Обобщение знаний.	1	0	0	Устный опрос, письменный контроль
131.	Итоговая контрольная работа.	1	0	0	Контрольная работа
132.	Итоговый урок. Решение примеров и задач.	1	0	0	Устный опрос, письменный контроль
ОБЩЕЕ КОЛИЧЕСТВО ЧАСОВ ПО ПРОГРАММЕ		132			

УЧЕБНО-МЕТОДИЧЕСКОЕ ОБЕСПЕЧЕНИЕ ОБРАЗОВАТЕЛЬНОГО

ПРОЦЕССА

ОБЯЗАТЕЛЬНЫЕ УЧЕБНЫЕ МАТЕРИАЛЫ ДЛЯ УЧЕНИКА

Моро М. И., Волкова С. И., Степанова С. В. Математика. Учебник. 1 класс. В 2 частях

Моро М. И., Волкова С. И. Математика. Рабочая тетрадь. 1 класс. В 2 частях

МЕТОДИЧЕСКИЕ МАТЕРИАЛЫ ДЛЯ УЧИТЕЛЯ

Моро М. И., Волкова С. И., Степанова С. В. и др. Математика. Примерные рабочие программы. Предметная линия учебников системы «Школа России». 1-4 классы

Коллекции электронных образовательных ресурсов

1. «Единое окно доступа к образовательным ресурсам»- <http://windows.edu.ru>
2. «Единая коллекция цифровых образовательных ресурсов» - <http://school-collektion.edu.ru>
3. «Федеральный центр информационных образовательных ресурсов»
-<http://fcior.edu.ru>, <http://eor.edu.ru>
4. Каталог образовательных ресурсов сети Интернет для школы <http://katalog.iot.ru/>
5. Библиотека материалов для начальной школы <http://www.nachalka.com/biblioteka>
6. Metodkabinet.eu: информационно-методический кабинет <http://www.metodkabinet.eu/>
7. Каталог образовательных ресурсов сети «Интернет» <http://catalog.iot.ru>
8. Российский образовательный портал <http://www.school.edu.ru>
9. Портал «Российское образование» <http://www.edu.ru>

ЦИФРОВЫЕ

ОБРАЗОВАТЕЛЬНЫЕ РЕСУРСЫ И РЕСУРСЫ

СЕТ

ЦИФРОВЫЕ ОБРАЗОВАТЕЛЬНЫЕ РЕСУРСЫ И РЕСУРСЫ СЕТИ ИНТЕРНЕТ

<http://bi2o2t.ru/training/sub>

<https://www.soloveycenter.pro/>

<https://onlyege.ru/ege/vpr-4/vpr-matematika-4/>

<https://onlinetestpad.com/ru/tests>

<https://www.klass39.ru/klassnye-resursy/>

[https://www.uchportal.ru/load/47-](https://www.uchportal.ru/load/47-2-2)

[2-2 http://school-collection.edu.ru/](http://school-collection.edu.ru/)

[http://um-](http://um-razum.ru/load/uchebnye_prezentacii_nachalnaja_shkola/18)

[razum.ru/load/uchebnye_prezentacii_nachalnaja_shko](http://um-razum.ru/load/uchebnye_prezentacii_nachalnaja_shkola/18)

[la/18 http://internet.chgk.info/](http://internet.chgk.info/)

<http://www.vbg.ru/~kvi>

[nt/im.htm](http://www.vbg.ru/~kvi)

[http://www.creatingmu](http://www.creatingmusic.com/)

[sic.com/](http://www.creatingmusic.com/)

<http://music.edu.ru>

МАТЕРИАЛЬНО-ТЕХНИЧЕСКОЕ ОБЕСПЕЧЕНИЕ ОБРАЗОВАТЕЛЬНОГО

ПРОЦЕССА

УЧЕБНОЕ ОБОРУДОВАНИЕ

Таблицы к основным разделам арифметического и геометрического материала, содержащегося в программе. Наборы предметных картинок в соответствии с тематикой

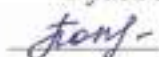
ОБОРУДОВАНИЕ ДЛЯ ПРОВЕДЕНИЯ ПРАКТИЧЕСКИХ РАБОТ

1. Классная магнитная доска.
2. Настенная доска с приспособлением для крепления картинок.
3. Колонки
4. Компьютер

**Муниципальное автономное общеобразовательное учреждение
«Татановская средняя общеобразовательная школа»**

Рассмотрено на заседании
Методического совета школы и
рекомендовано к утверждению
Протокол № 3 от 10.01.23 года

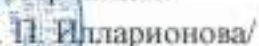
Руководитель МС

 / О. Е. Попова /

Утверждена
Приказ по школе
№ 12/1 от 11.01.23 года



Директор школы

 / Н. Илларионова /

**Рабочая программа
(ID 1666998)
учебного предмета «Изобразительное искусство»
для обучающихся 1 класса
основного общего образования
на 2022-2023 учебный год
Составитель: Зимарина Алёна Алексеевна**

Куксово, 2023

ПОЯСНИТЕЛЬНАЯ ЗАПИСКА

Рабочая программа по изобразительному искусству для обучающихся 1 класса на уровне начального общего образования составлена на основе «Требований к результатам освоения основной образовательной программы», представленных в Федеральном государственном образовательном стандарте начального общего образования.

Содержание программы распределено по модулям с учётом проверяемых требований к результатам освоения учебного предмета, выносимым на промежуточную аттестацию.

Цель преподавания предмета «Изобразительное искусство» состоит в формировании художественной культуры учащихся, развитии художественно-образного мышления и эстетического отношения к явлениям действительности путём освоения начальных основ художественных знаний, умений, навыков и развития творческого потенциала учащихся.

Преподавание предмета направлено на развитие духовной культуры учащихся, формирование активной эстетической позиции по отношению к действительности и произведениям искусства, понимание роли и значения художественной деятельности в жизни людей.

Содержание предмета охватывает все основные виды визуально-пространственных искусств (собственно изобразительных): начальные основы графики, живописи и скульптуры, декоративно-прикладные и народные виды искусства, архитектуру и дизайн. Особое внимание уделено развитию эстетического восприятия природы, восприятию произведений искусства и формированию зрительских навыков, художественному восприятию предметно-бытовой культуры. Для учащихся начальной школы большое значение также имеет восприятие произведений детского творчества, умение обсуждать и анализировать детские рисунки с позиций выраженного в них содержания, художественных средств выразительности, соответствия учебной задачи, поставленной учителем.

Такая рефлексия детского творчества имеет позитивный обучающий характер.

Важнейшей задачей является формирование активного, ценностного отношения к истории отечественной культуры, выраженной в её архитектуре, изобразительном искусстве, в национальных образах предметно-материальной и пространственной среды, в понимании красоты человека.

Учебные темы, связанные с восприятием, могут быть реализованы как отдельные уроки, но чаще всего следует объединять задачи восприятия с задачами практической творческой работы (при сохранении учебного времени на восприятие произведений искусства и эстетического наблюдения окружающей действительности).

На занятиях учащиеся знакомятся с многообразием видов художественной деятельности и технически доступным разнообразием художественных материалов. *Практическая художественно-творческая деятельность занимает приоритетное пространство учебного времени. При опоре на восприятие произведений искусства художественно-эстетическое отношение к миру формируется прежде всего в собственной художественной деятельности, в процессе практического решения художественно-творческих задач.*

Рабочая программа учитывает психолого-возрастные особенности развития детей 7—8 лет, при этом содержание занятий может быть адаптировано с учётом индивидуальных качеств обучающихся, как для детей, проявляющих выдающиеся способности, так и для детей-инвалидов и детей с ОВЗ.

В урочное время деятельность обучающихся организуется как в индивидуальном, так и в групповом формате с задачей формирования навыков сотрудничества в художественной деятельности.

МЕСТО УЧЕБНОГО ПРЕДМЕТА «ИЗОБРАЗИТЕЛЬНОЕ ИСКУССТВО» В УЧЕБНОМ ПЛАНЕ

В соответствии с Федеральным государственным образовательным стандартом начального общего образования учебный предмет «Изобразительное искусство» входит в предметную область

«Искусство» и является обязательным для изучения. Содержание предмета «Изобразительное искусство» структурировано как система тематических модулей и входит в учебный план 1—4 классов программы начального общего образования в объёме 1 ч одного учебного часа в неделю. Изучение содержания всех модулей в 1 классе обязательно.

При этом предусматривается возможность реализации этого курса при выделении на его изучение двух учебных часов в неделю за счёт вариативной части учебного плана, определяемой участниками образовательного процесса. При этом предполагается не увеличение количества тем для изучения, а увеличение времени на практическую художественную деятельность. Это способствует качеству обучения и достижению более высокого уровня как предметных, так и личностных и метапредметных результатов обучения.

На изучение изобразительного искусства в 1 классе отводится 1 час в неделю, всего 33 часа.

СОДЕРЖАНИЕ УЧЕБНОГО ПРЕДМЕТА

Модуль «Графика»

Расположение изображения на листе. Выбор вертикального или горизонтального формата листа в зависимости от содержания изображения.

Разные виды линий. Линейный рисунок. Графические материалы для линейного рисунка и их особенности. Приёмы рисования линией.

Рисование с натуры: разные листья и их форма.

Представление о пропорциях: короткое — длинное. Развитие навыка видения соотношения частей целого (на основе рисунков животных).

Графическое пятно (ахроматическое) и представление о силуэте. Формирование навыка видения целостности. Цельная форма и её части.

Модуль «Живопись»

Цвет как одно из главных средств выражения в изобразительном искусстве. Навыки работы гуашью в условиях урока. Краски «гуашь», кисти, бумага цветная и белая.

Три основных цвета. Ассоциативные представления, связанные с каждым цветом. Навыки смешения красок и получение нового цвета.

Эмоциональная выразительность цвета, способы выражение настроения в изображаемом сюжете.

Живописное изображение разных цветков по представлению и восприятию. Развитие навыков работы гуашью. Эмоциональная выразительность цвета.

Тематическая композиция «Времена года». Контрастные цветовые состояния времён года. Живопись (гуашь), аппликация или смешанная техника.

Техника монотипии. Представления о симметрии. Развитие воображения.

Модуль «Скульптура»

Изображение в объёме. Приёмы работы с пластилином; дощечка, стек, тряпочка.

Лепка зверушек из цельной формы (черепашки, ёжика, зайчика, птички и др.). Приёмы вытягивания, вдавливания, сгибания, скручивания.

Лепка игрушки, характерной для одного из наиболее известных народных художественных промыслов (дымковская или каргопольская игрушка или по выбору учителя с учётом местных промыслов).

Бумажная пластика. Овладение первичными приёмами над- резания, закручивания, складывания. Объёмная аппликация из бумаги и картона.

Модуль «Декоративно-прикладное искусство»

Узоры в природе. Наблюдение узоров в живой природе (в условиях урока на основе фотографий). Эмоционально-эстетическое восприятие объектов действительности. Ассоциативное сопоставление с орнаментами в предметах декоративно-прикладного искусства.

Узоры и орнаменты, создаваемые людьми, и разнообразие их видов. Орнаменты геометрические и растительные. Декоративная композиция в круге или в полосе.

Представления о симметрии и наблюдение её в природе. Последовательное ведение работы над изображением бабочки по представлению, использование линии симметрии при составлении узора крыльев.

Орнамент, характерный для игрушек одного из наиболее известных народных художественных промыслов: дымковская или каргопольская игрушка (или по выбору учителя с учётом местных промыслов).

Дизайн предмета: изготовление нарядной упаковки путём складывания бумаги и аппликации. Оригами — создание игрушки для новогодней ёлки. Приёмы складывания бумаги.

Модуль «Архитектура»

Наблюдение разнообразных архитектурных зданий в окружающем мире (по фотографиям), обсуждение особенностей и составных частей зданий.

Освоение приёмов конструирования из бумаги. Складывание объёмных простых геометрических тел. Овладение приёмами склеивания, надрезания и вырезания деталей; использование приёма симметрии.

Макетирование (или аппликация) пространственной среды сказочного города из бумаги, картона или пластилина.

Модуль «Восприятие произведений искусства»

Восприятие произведений детского творчества. Обсуждение сюжетного и эмоционального содержания детских работ.

Художественное наблюдение окружающего мира природы и предметной среды жизни человека в зависимости от поставленной аналитической и эстетической задачи наблюдения (установки).

Рассматривание иллюстраций детской книги на основе содержательных установок учителя в соответствии с изучаемой темой.

Знакомство с картиной, в которой ярко выражено эмоциональное состояние, или с картиной, написанной на сказочный сюжет (произведения В. М. Васнецова, М. А. Врубеля и другие по выбору учителя).

Художник и зритель. Освоение зрительских умений на основе получаемых знаний и творческих практических задач — установок наблюдения. Ассоциации из личного опыта учащихся и оценка эмоционального содержания произведений.

Модуль «Азбука цифровой графики»

Фотографирование мелких деталей природы, выражение ярких зрительных впечатлений. Обсуждение в условиях урока ученических фотографий, соответствующих изучаемой теме.

ПЛАНИРУЕМЫЕ ОБРАЗОВАТЕЛЬНЫЕ РЕЗУЛЬТАТЫ

ЛИЧНОСТНЫЕ РЕЗУЛЬТАТЫ

В центре программы по изобразительному искусству в соответствии с ФГОС начального образования находится личностное развитие обучающихся, приобщение их к российским традиционным духовным ценностям, а также социализация личности.

Программа призвана обеспечить достижение обучающимися личностных результатов:

уважения и ценностного отношения к своей Родине — России;

ценностно-смысловые ориентации и установки, отражающие индивидуально-личностные позиции и социально значимые личностные качества;

духовно-нравственное развитие обучающихся;

мотивацию к познанию и обучению, готовность к саморазвитию и активному участию в социально - значимой деятельности;

позитивный опыт участия в творческой деятельности;

интерес к произведениям искусства и литературы, построенным на принципах нравственности и гуманизма, уважительного отношения и интереса к культурным традициям и творчеству своего и других народов.

Патриотическое воспитание осуществляется через освоение школьниками содержания традиций отечественной культуры, выраженной в её архитектуре, народном, декоративно-прикладном и изобразительном искусстве. Урок искусства воспитывает патриотизм не в декларативной форме, а в процессе восприятия и освоения в личной художественной деятельности конкретных знаний о красоте и мудрости, заложенных в культурных традициях.

Гражданское воспитание формируется через развитие чувства личной причастности к жизни общества и созидающих качеств личности, приобщение обучающихся к ценностям отечественной и мировой культуры. Учебный предмет способствует пониманию особенностей жизни разных народов и красоты национальных эстетических идеалов. Коллективные творческие работы создают условия для разных форм художественно-творческой деятельности, способствуют пониманию другого человека, становлению чувства личной ответственности.

Духовно-нравственное воспитание является стержнем художественного развития обучающегося, приобщения его к искусству как сфере, концентрирующей в себе духовно-нравственного поиск человечества. Учебные задания направлены на развитие внутреннего мира обучающегося и воспитание его эмоционально-образной, чувственной сферы. Занятия искусством помогают школьнику обрести социально значимые знания. Развитие творческих способностей способствует росту самосознания, осознания себя как личности и члена общества.

Эстетическое воспитание — важнейший компонент и условие развития социально значимых отношений обучающихся, формирования представлений о прекрасном и безобразном, о высоком и низком. Эстетическое воспитание способствует формированию ценностных ориентаций школьников в отношении к окружающим людям, в стремлении к их пониманию, а также в отношении к семье, природе, труду, искусству, культурному наследию.

Ценности познавательной деятельности воспитываются как эмоционально окрашенный интерес к жизни людей и природы. Происходит это в процессе развития навыков восприятия и художественной рефлексии своих наблюдений в художественно-творческой деятельности. Навыки исследовательской деятельности развиваются при выполнении заданий культурно-исторической направленности.

Экологическое воспитание происходит в процессе художественно-эстетического наблюдения природы и её образа в произведениях искусства. Формирование эстетических чувств способствует

активному неприятию действий, приносящих вред окружающей среде.

Трудовое воспитание осуществляется в процессе личной художественно-творческой работы по освоению художественных материалов и удовлетворения от создания реального, практического продукта. Воспитываются стремление достичь результат, упорство, творческая инициатива, понимание эстетики трудовой деятельности. Важны также умения сотрудничать с одноклассниками, работать в команде, выполнять коллективную работу — обязательные требования к определённым заданиям по программе.

МЕТАПРЕДМЕТНЫЕ РЕЗУЛЬТАТЫ

1. Овладение универсальными познавательными действиями

Пространственные представления и сенсорные способности:

- характеризовать форму предмета, конструкции;
- выявлять доминантные черты (характерные особенности) в визуальном образе; сравнивать плоскостные и пространственные объекты по заданным основаниям; находить ассоциативные связи между визуальными образами разных форм и предметов; сопоставлять части и целое в видимом образе, предмете, конструкции;
- анализировать пропорциональные отношения частей внутри целого и предметов между собой;
- обобщать форму составной конструкции;
- выявлять и анализировать ритмические отношения в пространстве и в изображении (визуальном образе) на установленных основаниях;
- абстрагировать образ реальности при построении плоской композиции;
- соотносить тональные отношения (тёмное — светлое) в пространственных и плоскостных объектах; выявлять и анализировать эмоциональное воздействие цветовых отношений в пространственной среде и плоскостном изображении.

Базовые логические и исследовательские действия:

- проявлять исследовательские, экспериментальные действия в процессе освоения выразительных свойств различных художественных материалов;
 - проявлять творческие экспериментальные действия в процессе самостоятельного выполнения художественных заданий;
 - проявлять исследовательские и аналитические действия на основе определённых учебных установок в процессе восприятия произведений изобразительного искусства, архитектуры и продуктов детского художественного творчества;
 - использовать наблюдения для получения информации об особенностях объектов и состояния природы, предметного мира человека, городской среды;
 - анализировать и оценивать с позиций эстетических категорий явления природы и предметно-пространственную среду жизни человека;
 - формулировать выводы, соответствующие эстетическим, аналитическим и другим учебным установкам по результатам проведённого наблюдения;
 - использовать знаково-символические средства для составления орнаментов и декоративных композиций;
 - классифицировать произведения искусства по видам и, соответственно, по назначению в жизни людей;
 - классифицировать произведения изобразительного искусства по жанрам в качестве инструмента анализа содержания произведений;
- ставить и использовать вопросы как исследовательский инструмент познания.

Работа с информацией:

- использовать электронные образовательные ресурсы;
- уметь работать с электронными учебниками и учебными пособиями;
- выбирать источник для получения информации: поисковые системы Интернета, цифровые электронные средства, справочники, художественные альбомы и детские книги;
- анализировать, интерпретировать, обобщать и систематизировать информацию, представленную в произведениях искусства, текстах, таблицах и схемах;
- самостоятельно готовить информацию на заданную или выбранную тему и представлять её в различных видах: рисунках и эскизах, электронных презентациях;
- осуществлять виртуальные путешествия по архитектурным памятникам, в отечественные художественные музеи и зарубежные художественные музеи (галереи) на основе установок и квестов, предложенных учителем;
- соблюдать правила информационной безопасности при работе в сети Интернет.

2. Владение универсальными коммуникативными действиями

Обучающиеся должны овладеть следующими действиями:

- понимать искусство в качестве особого языка общения — межличностного (автор — зритель), между поколениями, между народами;
- вести диалог и участвовать в дискуссии, проявляя уважительное отношение к оппонентам, сопоставлять свои суждения с суждениями участников общения, выявляя и корректно отстаивая свои позиции в оценке и понимании обсуждаемого явления;
- находить общее решение и разрешать конфликты на основе общих позиций и учёта интересов в процессе совместной художественной деятельности;
- демонстрировать и объяснять результаты своего творческого, художественного или исследовательского опыта;
- анализировать произведения детского художественного творчества с позиций их содержания и в соответствии с учебной задачей, поставленной учителем;
- признавать своё и чужое право на ошибку, развивать свои способности сопереживать, понимать намерения и переживания свои и других людей;
- взаимодействовать, сотрудничать в процессе коллективной работы, принимать цель совместной деятельности и строить действия по её достижению, договариваться, выполнять поручения, подчиняться, ответственно относиться к своей задаче по достижению общего результата.

3. Владение универсальными регулятивными действиями

Обучающиеся должны овладеть следующими действиями:

- внимательно относиться и выполнять учебные задачи, поставленные учителем; соблюдать последовательность учебных действий при выполнении задания;
- уметь организовывать своё рабочее место для практической работы, сохраняя порядок в окружающем пространстве и бережно относясь к используемым материалам;
- соотносить свои действия с планируемыми результатами, осуществлять контроль своей деятельности в процессе достижения результата.

ПРЕДМЕТНЫЕ РЕЗУЛЬТАТЫ

Предметные результаты сформулированы по годам обучения на основе модульного построения содержания в соответствии с Приложением № 8 к Федеральному государственному образовательному стандарту начального общего образования, утверждённому приказом Министерства просвещения Российской Федерации.

Модуль «Графика»

Осваивать навыки применения свойств простых графических материалов в самостоятельной творческой работе в условиях урока.

Приобретать первичный опыт в создании графического рисунка на основе знакомства со средствами изобразительного языка.

Приобретать опыт аналитического наблюдения формы предмета, опыт обобщения и геометризации наблюдаемой формы как основы обучения рисунку.

Приобретать опыт создания рисунка простого (плоского) предмета с натуры.

Учиться анализировать соотношения пропорций, визуально сравнивать пространственные величины.

Приобретать первичные знания и навыки композиционного расположения изображения на листе.

Уметь выбирать вертикальный или горизонтальный формат листа для выполнения соответствующих задач рисунка.

Воспринимать учебную задачу, поставленную учителем, и решать её в своей практической художественной деятельности.

Уметь обсуждать результаты своей практической работы и работы товарищей с позиций соответствия их поставленной учебной задаче, с позиций выраженного в рисунке содержания и графических средств его выражения (в рамках программного материала).

Модуль «Живопись»

Осваивать навыки работы красками «гуашь» в условиях урока.

Знать три основных цвета; обсуждать и называть ассоциативные представления, которые рождает каждый цвет.

Осознавать эмоциональное звучание цвета и уметь формулировать своё мнение с опорой на опыт жизненных ассоциаций.

Приобретать опыт экспериментирования, исследования результатов смешения красок и получения нового цвета.

Вести творческую работу на заданную тему с опорой на зрительные впечатления, организованные педагогом.

Модуль «Скульптура»

Приобретать опыт аналитического наблюдения, поиска выразительных образных объёмных форм в природе (облака, камни, коряги, формы плодов и др.).

Осваивать первичные приёмы лепки из пластилина, приобретать представления о целостной форме в объёмном изображении.

Овладевать первичными навыками бумагопластики — создания объёмных форм из бумаги путём её складывания, надрезания, закручивания и др.

Модуль «Декоративно-прикладное искусство»

Уметь рассматривать и эстетически характеризовать различные примеры узоров в природе (в условиях урока на основе фотографий); приводить примеры, сопоставлять и искать ассоциации с орнаментами в произведениях декоративно-прикладного искусства.

Различать виды орнаментов по изобразительным мотивам: растительные, геометрические, анималистические.

Учиться использовать правила симметрии в своей художественной деятельности. Приобретать опыт создания орнаментальной декоративной композиции (стилизованной):

декоративный цветок или птица).

Приобретать знания о значении и назначении украшений в жизни людей.

Приобретать представления о глиняных игрушках отечественных народных художественных промыслов (дымковская, каргопольская игрушки или по выбору учителя с учётом местных промыслов) и опыт практической художественной деятельности по мотивам игрушки выбранного промысла.

Иметь опыт и соответствующие возрасту навыки подготовки и оформления общего праздника.

Модуль «Архитектура»

Рассматривать различные произведения архитектуры в окружающем мире (по фотографиям в условиях урока); анализировать и характеризовать особенности и составные части рассматриваемых зданий.

Осваивать приёмы конструирования из бумаги, складывания объёмных простых геометрических тел.

Приобретать опыт пространственного макетирования (сказочный город) в форме коллективной игровой деятельности.

Приобретать представления о конструктивной основе любого предмета и первичные навыки анализа его строения.

Модуль «Восприятие произведений искусства»

Приобретать умения рассматривать, анализировать детские рисунки с позиций их содержания и сюжета, настроения, композиции (расположения на листе), цвета, а также соответствия учебной задаче, поставленной учителем.

Приобретать опыт эстетического наблюдения природы на основе эмоциональных впечатлений с учётом учебных задач и визуальной установки учителя.

Приобретать опыт художественного наблюдения предметной среды жизни человека в зависимости от поставленной аналитической и эстетической задачи (установки).

Осваивать опыт эстетического восприятия и аналитического наблюдения архитектурных построек.

Осваивать опыт эстетического, эмоционального общения со станковой картиной, понимать значение зрительских умений и специальных знаний; приобретать опыт восприятия картин со сказочным сюжетом (В. М. Васнецова, М. А. Врубеля и других художников по выбору учителя), а также произведений с ярко выраженным эмоциональным настроением (например, натюрморты В. Ван Гога или А. Матисса).

Осваивать новый опыт восприятия художественных иллюстраций в детских книгах и отношения к ним в соответствии с учебной установкой.

Модуль «Азбука цифровой графики»

Приобретать опыт создания фотографий с целью эстетического и целенаправленного наблюдения природы.

Приобретать опыт обсуждения фотографий с точки зрения того, с какой целью сделан снимок, насколько значимо его содержание и какова композиция в кадре.

ПОУРОЧНОЕ ПЛАНИРОВАНИЕ

№ п/п	Тема урока	Количество часов			Виды, формы контроля
		всего	контрольные работы	практические работы	
1.	Восприятие детских рисунков. Навыки восприятия произведений детского творчества и формирование зрительских умений.	1	0	0	Устный опрос;
2.	Первые представления о композиции: на уровне образного восприятия. Представление о различных художественных материалах. Обсуждение содержания рисунка.	1	0	1	Самооценка с использованием «Оценочного листа»;
3.	Линейный рисунок. Разные виды линий.	1	0	1	Устный опрос; Практическая работа;
4.	Линии в природе. Ветки (по фотографиям): тонкие — толстые, порывистые, угловатые, плавные и др. Графические материалы и их особенности. Приёмы рисования линий.	1	0	1	Устный опрос; Самооценка с использованием «Оценочного листа»;
5.	Рисунок с натуры: рисунок листьев разной формы (треугольный, круглый, овальный, длинный). Последовательность рисунка.	1	0	1	Практическая работа; Самооценка с использованием «Оценочного листа»;
6.	Первичные навыки определения пропорций и понимания их значения. От одного пятна — «тела», меняя пропорции «лап» и «шеи», получаем рисунки разных животных.	1	0	1	Практическая работа; Самооценка с использованием «Оценочного листа»;
7.	Линейный тематический рисунок (линия-рассказчица) на сюжет стихотворения или сюжет из жизни детей (игры во дворе, в походе и др.) с простым и весёлым повествовательным сюжетом.	1	0	1	Практическая работа;
8.	Пятно-силуэт. Превращение случайного пятна в изображение зверушки или фантастического зверя. Развитие образного видения и способности целостного, обобщённого видения. Пятно как основа графического изображения. Тень как пример пятна. Теневой театр. Силуэт.	1	0	1	Практическая работа;
9.	Навыки работы на уроке с жидкой краской и кистью, уход за своим рабочим местом. Рассмотрение и анализ средств выражения — пятна и линии — в иллюстрациях художников к детским книгам. Устный опрос; Практическая работа;	1	0	1	Практическая работа;
10.	Цвет как одно из главных средств выражения в изобразительном искусстве. Навыки работы гуашью в условиях урока. Три основных цвета. Ассоциативные представления, связанные с каждым из цветов. Навыки смешения красок и получения нового цвета.	1	0	0	Устный опрос;
11.	Эмоциональная выразительность цвета. Цвет как выражение настроения, душевного состояния.	1	0	0	Устный опрос;
12.	Наш мир украшают цветы. Живописное изображение по представлению и восприятию разных по цвету и формам цветков. Развитие навыков работы гуашью и навыков наблюдения.	1	0	0	Устный опрос;
13.	Тематическая композиция «Времена года». Контрастные цветовые состояния времён года. Работа гуашью, в технике аппликации или в смешанной технике.	1	0	0	Самооценка с использованием «Оценочного листа»;
14.	Техника монотипии. Представления о симметрии. Развитие ассоциативного воображения.	1	0	0	Устный опрос
15.	Изображение в объёме. Приёмы работы с пластилином; дощечка, стек, тряпочка. Лепка зверушек из цельной формы (черепашки, ёжика,	1	0	0	Устный опрос; Самооценка с использованием

	зайчика и т. д.). Приёмы вытягивания, вдавливания, сгибания, скручивания.				Оценочного листа»;
16.	Бумажная пластика. Овладение первичными приёмами надрезания, закручивания, складывания в работе над объёмной аппликацией.	1	0	0	Устный опрос; Самооценка с использованием Оценочного листа
17.	Лепка игрушки по мотивам одного из наиболее известных народных художественных промыслов (дымковская, каргопольская игрушки или по выбору учителя с учётом местных промыслов).	1	0	0	Устный опрос; Самооценка с использованием Оценочного листа
18.	Объёмная аппликация из бумаги и картона.	1	0	0	Устный опрос; Самооценка с использованием Оценочного листа
19.	Узоры в природе. Наблюдение узоров в живой природе (в условиях урока на основе фотографий). Эмоционально-эстетическое восприятие объектов действительности. Ассоциативное сопоставление с орнаментами в предметах декоративно-прикладного искусства.	1	0	0	Устный опрос; Самооценка с использованием Оценочного листа
20.	Представления о симметрии и наблюдение её в природе. Последовательное ведение работы над изображением бабочки по представлению, использование линии симметрии при составлении узора крыльев.	1	0	0	Устный опрос; Самооценка с использованием Оценочного листа
21.	Узоры и орнаменты, создаваемые людьми, и разнообразие их видов. Орнаменты геометрические и растительные.	1	0	0	Устный опрос; Самооценка с использованием Оценочного листа
22.	Декоративная композиция в круге или полосе.	1	0	0	Устный опрос; Самооценка с использованием Оценочного листа
23.	Орнамент, характерный для игрушек одного из наиболее известных народных художественных промыслов. Дымковская, каргопольская игрушка или по выбору учителя с учётом местных промыслов.	1	0	0	Устный опрос; Самооценка с использованием Оценочного листа
24.	Оригами — создание игрушки для новогодней ёлки. Приёмы складывания бумаги.	1	0	0	Устный опрос; Самооценка с использованием Оценочного листа
25.	Форма и украшение бытовых предметов. Приёмы бумагопластики. Сумка или упаковка и её декор.	1	0	0	Устный опрос; Самооценка с использованием Оценочного листа
26.	Наблюдение разнообразия архитектурных построек в окружающем мире по фотографиям, обсуждение их особенностей и составных частей зданий	1	0	0	Устный опрос; Самооценка с использованием Оценочного листа
27.	Освоение приёмов конструирования из бумаги. Складывание объёмных простых геометрических тел. Овладение приёмами склеивания деталей, надрезания, вырезания деталей, использование приёмов симметрии Макетирование (или создание аппликации) пространственной среды сказочного города из бумаги, картона или пластилина.	1	0	0	Устный опрос; Самооценка с использованием Оценочного листа
28.	Восприятие произведений детского творчества. Обсуждение сюжетного и эмоционального содержания детских работ. Художественное наблюдение окружающего мира (мира природы) и предметной среды жизни человека в зависимости от поставленной аналитической и эстетической задачи наблюдения (установки).	1	0	0	Устный опрос; Самооценка с использованием Оценочного листа
29.	Рассматривание иллюстраций к детским книгам на основе содержательных установок учителя в соответствии с изучаемой темой.	1	0	0	Устный опрос; Самооценка с использованием Оценочного листа

30.	Знакомство с живописной картиной. Обсуждение произведений с ярко выраженным эмоциональным настроением или со сказочным сюжетом. Произведения В. М. Васнецова, М. А. Врубеля и других художников (по выбору учителя).	1	0	0	Устный опрос; Самооценка с использованием Оценочного листа
31.	Художник и зритель. Освоение зрительских умений на основе получаемых знаний и творческих установок наблюдения. Ассоциации из личного опыта учащихся и оценка эмоционального содержания произведений.	1	0	0	Устный опрос; Самооценка с использованием Оценочного листа
32.	Произведения И. И. Левитана, А. Г. Венецианова И. И. Шишкина, А. А. Пластова, К. Моне, В. Ван Гога и других художников (по выбору учителя) по теме «Времена года» Фотографирование мелких деталей природы, запечатление на фотографиях ярких зрительных впечатлений.	1	0	0	Устный опрос; Самооценка с использованием Оценочного листа
33.	Обсуждение в условиях урока ученических фотографий, соответствующих изучаемой теме.	1	0	0	Устный опрос; Самооценка с использованием Оценочного листа
ОБЩЕЕ КОЛИЧЕСТВО ЧАСОВ ПО ПРОГРАММЕ		33			

УЧЕБНО-МЕТОДИЧЕСКОЕ ОБЕСПЕЧЕНИЕ ОБРАЗОВАТЕЛЬНОГО ПРОЦЕССА

ОБЯЗАТЕЛЬНЫЕ УЧЕБНЫЕ МАТЕРИАЛЫ ДЛЯ УЧЕНИКА

Изобразительное искусство. 1 класс/Кузин В.С., Кубышкина Э.И., Богатырёв Я.М., ООО «ДРОФА»; АО «Издательство Просвещение»;

МЕТОДИЧЕСКИЕ МАТЕРИАЛЫ ДЛЯ УЧИТЕЛЯ

Коллекции электронных образовательных ресурсов

1. «Единое окно доступа к образовательным ресурсам»- <http://windows.edu.ru>
 2. «Единая коллекция цифровых образовательных ресурсов» - <http://school-collektion.edu.ru>
 3. «Федеральный центр информационных образовательных ресурсов» -<http://fcior.edu.ru>,
<http://eor.edu.ru>
 4. Каталог образовательных ресурсов сети Интернет дляшколы[http://katalog.iot.ru/](http://katalog.iot.ru)
 5. Библиотека материалов для начальнойшколы<http://www.nachalka.com/biblioteka>
 6. Metodkabinet.eu: информационно-методический кабинет<http://www.metodkabinet.eu/>
 7. Каталог образовательных ресурсов сети «Интернет» <http://catalog.iot.ru>
 8. Российский образовательный портал <http://www.school.edu.ru>
- Портал «Российское образование <http://www.edu.ru>

ЦИФРОВЫЕ ОБРАЗОВАТЕЛЬНЫЕ РЕСУРСЫ И РЕСУРСЫ СЕТИ ИНТЕРНЕТ

<http://bi2o2t.ru/training/sub>
<https://www.soloveycenter.pro/>
<https://onlyege.ru/ege/vpr-4/vpr-matematika-4/>
<https://onlinetestpad.com/ru/tests>
<https://www.klass39.ru/klassnye-resursy/>
<https://www.uchportal.ru/load/47-2-2>
<http://school-collection.edu.ru/>
http://um-razum.ru/load/uchebnye_prezentacii_nachalnaja_shkola/18
<http://internet.chgk.info/>
<http://www.vbg.ru/~kvint/im.htm>
<http://www.creatingmusic.com/>

УЧЕБНОЕ ОБОРУДОВАНИЕ

Таблицы к основным разделам материала, содержащегося в программе. Наборы сюжетных (предметных) картинок в соответствии с тематикой

ОБОРУДОВАНИЕ ДЛЯ ПРОВЕДЕНИЯ ПРАКТИЧЕСКИХ РАБОТ

1. Классная магнитная доска.
2. Настенная доска с приспособлением для крепления картинок.
3. Колонки
4. Компьютер

Муниципальное автономное общеобразовательное учреждение
«Татановская средняя общеобразовательная школа»

Рассмотрено на заседании
Методического совета школы и
рекомендовано к утверждению
Протокол № 3 от 10.01.23 года

Руководитель МС
Попова / О. Е. Попова /

Утверждена

Приказ по школе
№ 12/1 от 11.01.23 года



Директор школы
/ О. П. Илларионова /

**Рабочая программа
(ID 1675261)
учебного предмета «Музыка»
для обучающихся 1 класса
основного общего образования
на 2022-2023 учебный год
Составитель: Зимарина Алёна Алексеевна**

ПОЯСНИТЕЛЬНАЯ ЗАПИСКА

Рабочая программа по музыке на уровне 1 класса начального общего образования составлена на основе «Требований к результатам освоения основной образовательной программы», представленных в Федеральном государственном образовательном стандарте начального общего образования, с учётом распределённых по модулям проверяемых требований к результатам освоения основной образовательной программы начального общего образования, а также на основе характеристики планируемых результатов духовно-нравственного развития, воспитания и социализации обучающихся, представленной в Примерной программе воспитания (одобрено решением ФУМО от 02.06.2020). Программа разработана с учётом актуальных целей и задач обучения и воспитания, развития обучающихся и условий, необходимых для достижения личностных, метапредметных и предметных результатов при освоении предметной области «Искусство» (Музыка).

ОБЩАЯ ХАРАКТЕРИСТИКА УЧЕБНОГО ПРЕДМЕТА «МУЗЫКА»

Музыка является неотъемлемой частью культурного наследия, универсальным способом коммуникации. Особенно важна музыка для становления личности младшего школьника — как способ, форма и опыт самовыражения и естественного радостного мировосприятия.

В течение периода начального общего музыкального образования необходимо заложить основы будущей музыкальной культуры личности, сформировать представления о многообразии проявлений музыкального искусства в жизни современного человека и общества. Поэтому в содержании образования должны быть представлены различные пласты музыкального искусства: фольклор, классическая, современная музыка, в том числе наиболее достойные образцы массовой музыкальной культуры (джаз, эстрада, музыка кино и др.). При этом наиболее эффективной формой освоения музыкального искусства является практическое музицирование — пение, игра на доступных музыкальных инструментах, различные формы музыкального движения. В ходе активной музыкальной деятельности происходит постепенное освоение элементов музыкального языка, понимание основных жанровых особенностей, принципов и форм развития музыки.

Программа предусматривает знакомство обучающихся с некоторым количеством явлений, фактов музыкальной культуры (знание музыкальных произведений, фамилий композиторов и исполнителей, специальной терминологии и т. п.). Однако этот уровень содержания обучения не является главным. Значительно более важным является формирование эстетических потребностей, проживание и осознание тех особых мыслей и чувств, состояний, отношений к жизни, самому себе, другим людям, которые несёт в себе музыка как «искусство интонируемого смысла» (Б. В. Асафьев).

Свойственная музыкальному восприятию идентификация с лирическим героем произведения (В. В. Медушевский) является уникальным психологическим механизмом для формирования мировоззрения ребёнка опосредованным недирективным путём. Поэтому ключевым моментом при составлении программы является отбор репертуара, который должен сочетать в себе такие качества, как доступность, высокий художественный уровень, соответствие системе базовых национальных ценностей.

Одним из наиболее важных направлений музыкального воспитания является развитие эмоционального интеллекта обучающихся. Через опыт чувственного восприятия и художественного исполнения музыки формируется эмоциональная осознанность, рефлексивная установка личности в целом.

Особая роль в организации музыкальных занятий младших школьников принадлежит

игровым формам деятельности, которые рассматриваются как широкий спектр конкретных приёмов и методов, внутренне присущих самому искусству — от традиционных фольклорных игр и театрализованных представлений к звуковым импровизациям, направленным на освоение жанровых особенностей, элементов музыкального языка, композиционных принципов.

ЦЕЛИ И ЗАДАЧИ ИЗУЧЕНИЯ УЧЕБНОГО ПРЕДМЕТА «МУЗЫКА»

Музыка жизненно необходима для полноценного развития младших школьников. Признание самоценности творческого развития человека, уникального вклада искусства в образование и воспитание делает неприменимыми критерии утилитарности.

Основная цель реализации программы — воспитание музыкальной культуры как части всей духовной культуры обучающихся. Основным содержанием музыкального обучения и воспитания является личный и коллективный опыт проживания и осознания специфического комплекса эмоций, чувств, образов, идей, порождаемых ситуациями эстетического восприятия (постижение мира через переживание, самовыражение через творчество, духовно-нравственное становление, воспитание чуткости к внутреннему миру другого человека через опыт сотворчества и сопереживания).

В процессе конкретизации учебных целей их реализация осуществляется по следующим направлениям:

- становление системы ценностей обучающихся в единстве эмоциональной и познавательной сферы;
- развитие потребности в общении с произведениями искусства, осознание значения музыкального искусства как универсального языка общения, художественного отражения многообразия жизни;
- формирование творческих способностей ребёнка, развитие внутренней мотивации к музицированию.

Важнейшими задачами в начальной школе являются:

1. Формирование эмоционально-ценностной отзывчивости на прекрасное в жизни и в искусстве.
2. Формирование позитивного взгляда на окружающий мир, гармонизация взаимодействия с природой, обществом, самим собой через доступные формы музицирования.
3. Формирование культуры осознанного восприятия музыкальных образов. Приобщение к общечеловеческим духовным ценностям через собственный внутренний опыт эмоционального переживания.
4. Развитие эмоционального интеллекта в единстве с другими познавательными и регулятивными универсальными учебными действиями. Развитие ассоциативного мышления и продуктивного воображения.
5. Овладение предметными умениями и навыками в различных видах практического музицирования. Введение ребёнка в искусство через разнообразие видов музыкальной деятельности, в том числе:
 - а) Слушание (воспитание грамотного слушателя);
 - б) Исполнение (пение, игра на доступных музыкальных инструментах); в) Сочинение (элементы импровизации, композиции, аранжировки);
 - г) Музыкальное движение (пластическое интонирование, танец, двигательное моделирование и др.); д) Исследовательские и творческие проекты.
6. Изучение закономерностей музыкального искусства: интонационная и жанровая природа музыки, основные выразительные средства, элементы музыкального языка.
7. Воспитание уважения к цивилизационному наследию России; присвоение интонационно-образного строя отечественной музыкальной культуры.

8. Расширение кругозора, воспитание любознательности, интереса к музыкальной культуре других стран, культур, времён и народов.

МЕСТО УЧЕБНОГО ПРЕДМЕТА «МУЗЫКА» В УЧЕБНОМ ПЛАНЕ

В соответствии с Федеральным государственным образовательным стандартом начального общего образования учебный предмет «Музыка» входит в предметную область «Искусство», является обязательным для изучения и преподаётся в начальной школе с 1 по 4 класс включительно.

Содержание предмета «Музыка» структурно представлено восемью модулями (тематическими линиями), обеспечивающими преемственность с образовательной программой дошкольного и основного общего образования, непрерывность изучения предмета и образовательной области

«Искусство» на протяжении всего курса школьного обучения:

Модуль № 1 «Музыкальная грамота»;

модуль № 2 «Народная музыка России»;

модуль № 3 «Музыка народов мира»;

модуль № 4 «Духовная музыка»;

модуль № 5 «Классическая музыка»;

модуль № 6 «Современная музыкальная культура»;

модуль № 7 «Музыка театра и кино»;

модуль № 8 «Музыка в жизни человека».

Изучение предмета «Музыка» предполагает активную социо-культурную деятельность обучающихся, участие в музыкальных праздниках, конкурсах, концертах, театрализованных действиях, в том числе основанных на межпредметных связях с такими дисциплинами образовательной программы, как «Изобразительное искусство», «Литературное чтение», «Окружающий мир», «Основы религиозной культуры и светской этики», «Иностранный язык» и др.

Общее число часов, отведённых на изучение предмета «Музыка» в 1 классе составляет 33 часа (не менее 1 часа в неделю).

СОДЕРЖАНИЕ УЧЕБНОГО ПРЕДМЕТА

Модуль «МУЗЫКА В ЖИЗНИ ЧЕЛОВЕКА»

Красота и вдохновение. Стремление человека к красоте. Особое состояние — вдохновение. Музыка — возможность вместе переживать вдохновение, наслаждаться красотой. Музыкальное единство людей — хор, хоровод.

Музыкальные пейзажи. Образы природы в музыке. Настроение музыкальных пейзажей. Чувства человека, любующегося природой. Музыка — выражение глубоких чувств, тонких оттенков настроения, которые трудно передать словами.

Музыкальные портреты. Музыка, передающая образ человека, его походку, движения, характер, манеру речи. «Портреты», выраженные в музыкальных интонациях.

Какой же праздник без музыки? Музыка, создающая настроение праздника. Музыка в цирке, на уличном шествии, спортивном празднике.

Музыка на войне, музыка о войне. Военная тема в музыкальном искусстве. Военные песни, марши, интонации, ритмы, тембры (призывная кварта, пунктирный ритм, тембры малого барабана, трубы и т. д.)

Модуль «НАРОДНАЯ МУЗЫКА РОССИИ»

Край, в котором ты живёшь. Музыкальные традиции малой Родины. Песни, обряды, музыкальные инструменты

Русский фольклор. Русские народные песни (трудовые, солдатские, хороводные и др.). Детский фольклор (игровые, заклички, потешки, считалки, прибаутки)

Русские народные музыкальные инструменты. Народные музыкальные инструменты (балалайка, рожок, свирель, гусли, гармонь, ложки). Инструментальные наигрыши. Плясовые мелодии.

Сказки, мифы и легенды Народные сказители. Русские народные сказания, былины. Эпос народов России. Сказки и легенды о музыке и музыкантах

Модуль «МУЗЫКАЛЬНАЯ ГРАМОТА»

Весь мир звучит. Звуки музыкальные и шумовые. Свойства звука: высота, громкость, длительность, тембр.

Звукоряд. Нотный стан, скрипичный ключ. Ноты первой октавы

Ритм. Звуки длинные и короткие (восьмые и четвертные длительности), такт, тактовая черта

Ритмический рисунок. Длительности половинная, целая, шестнадцатые. Паузы. Ритмические рисунки. Ритмическая партитура.

Высота звуков. Регистры. Ноты певческого диапазона. Расположение нот на клавиатуре. Знаки альтерации (диезы, бемоли, бекары).

Модуль "КЛАССИЧЕСКАЯ МУЗЫКА"

Композиторы — детям. Детская музыка П. И. Чайковского, С. С. Прокофьева, Д. Б. Кабалевского и др. Понятие жанра. Песня, танец, марш

Оркестр. Оркестр — большой коллектив музыкантов. Дирижёр, партитура, репетиция. Жанр концерта — музыкальное соревнование солиста с оркестром.

Музыкальные инструменты. Фортепиано. Рояль и пианино. История изобретения фортепиано, «секрет» названия инструмента (форте + пиано). «Предки» и «наследники» фортепиано (клавесин, синтезатор).

Музыкальные инструменты. Флейта. Предки современной флейты. Легенда о нимфе Сиринкс. Музыка для флейты соло, флейты в сопровождении фортепиано, оркестра.

Музыкальные инструменты. Скрипка, виолончель. Певучесть тембров струнных смычковых инструментов. Композиторы, сочинявшие скрипичную музыку. Знаменитые исполнители, мастера, изготавливавшие инструменты.

Модуль "ДУХОВНАЯ МУЗЫКА"

Песни верующих. Молитва, хорал, песнопение, духовный стих. Образы духовной музыки в творчестве композиторов-классиков.

Модуль "МУЗЫКА НАРОДОВ МИРА"

Музыка наших соседей. Фольклор и музыкальные традиции Белоруссии, Украины, Прибалтики (песни, танцы, обычаи, музыкальные инструменты).

Модуль "МУЗЫКА ТЕАТРА И КИНО"

Музыкальная сказка на сцене, на экране. Характеры персонажей, отражённые в музыке. Тембр голоса. Соло. Хор, ансамбль.

ПЛАНИРУЕМЫЕ ОБРАЗОВАТЕЛЬНЫЕ РЕЗУЛЬТАТЫ

Специфика эстетического содержания предмета «Музыка» обуславливает тесное взаимодействие, смысловое единство трёх групп результатов: личностных, метапредметных и предметных.

ЛИЧНОСТНЫЕ РЕЗУЛЬТАТЫ

Личностные результаты освоения рабочей программы по музыке для начального общего образования достигаются во взаимодействии учебной и воспитательной работы, урочной и внеурочной деятельности. Они должны отражать готовность обучающихся руководствоваться системой позитивных ценностных ориентаций, в том числе в части

Гражданско-патриотического воспитания:

осознание российской гражданской идентичности; знание Гимна России и традиций его исполнения, уважение музыкальных символов и традиций республик Российской

Федерации; проявление интереса к освоению музыкальных традиций своего края, музыкальной культуры народов России; уважение к достижениям отечественных мастеров культуры; стремление участвовать в творческой жизни своей школы, города, республики.

Духовно-нравственного воспитания:

признание индивидуальности каждого человека; проявление сопереживания, уважения и доброжелательности; готовность придерживаться принципов взаимопомощи и творческого сотрудничества в процессе непосредственной музыкальной и учебной деятельности.

Эстетического воспитания:

восприимчивость к различным видам искусства, музыкальным традициям и творчеству своего и других народов; умение видеть прекрасное в жизни, наслаждаться красотой; стремление к самовыражению в разных видах искусства.

Ценности научного познания:

первоначальные представления о единстве и особенностях художественной и научной картины мира; познавательные интересы, активность, инициативность, любознательность и самостоятельность в познании.

Физического воспитания, формирования культуры здоровья и эмоционального благополучия:

соблюдение правил здорового и безопасного (для себя и других людей) образа жизни в окружающей среде; бережное отношение к физиологическим системам организма, задействованным в музыкально-исполнительской деятельности (дыхание, артикуляция, музыкальный слух, голос); профилактика умственного и физического утомления с использованием возможностей музыкотерапии.

Трудового воспитания:

установка на посильное активное участие в практической деятельности; трудолюбие в учёбе, настойчивость в достижении поставленных целей; интерес к практическому изучению профессий в сфере культуры и искусства; уважение к труду и результатам трудовой деятельности.

Экологического воспитания:

бережное отношение к природе; неприятие действий, приносящих ей вред.

МЕТАПРЕДМЕТНЫЕ РЕЗУЛЬТАТЫ

Метапредметные результаты освоения основной образовательной программы, формируемые при изучении предмета «Музыка»:

1. Владение универсальными познавательными действиями.

Базовые логические действия:

- сравнивать музыкальные звуки, звуковые сочетания, произведения, жанры;
- устанавливать основания для сравнения, объединять элементы музыкального звучания по определённому признаку;
- определять существенный признак для классификации, классифицировать предложенные объекты (музыкальные инструменты, элементы музыкального языка, произведения, исполнительские составы и др.);
- находить закономерности и противоречия в рассматриваемых явлениях музыкального искусства, сведениях и наблюдениях за звучащим музыкальным материалом на основе предложенного учителем алгоритма;
- выявлять недостаток информации, в том числе слуховой, акустической для решения учебной (практической) задачи на основе предложенного алгоритма;

- устанавливать причинно-следственные связи в ситуациях музыкального восприятия и исполнения, делать выводы.

Базовые исследовательские действия:

-на основе предложенных учителем вопросов определять разрыв между реальным и желательным состоянием музыкальных явлений, в том числе в отношении собственных музыкально-исполнительских навыков;

-с помощью учителя формулировать цель выполнения вокальных и слуховых упражнений, планировать изменения результатов своей музыкальной деятельности, ситуации совместного музицирования;

-сравнивать несколько вариантов решения творческой, исполнительской задачи, выбирать наиболее подходящий (на основе предложенных критериев);

-проводить по предложенному плану опыт, несложное исследование по установлению особенностей предмета изучения и связей между музыкальными объектами и явлениями (часть — целое, причина — следствие);

-формулировать выводы и подкреплять их доказательствами на основе результатов проведённого наблюдения (в том числе в форме двигательного моделирования, звукового эксперимента, классификации, сравнения, исследования);

прогнозировать возможное развитие музыкального процесса, эволюции культурных явлений в различных условиях.

Работа с информацией:

выбирать источник получения информации;

согласно заданному алгоритму находить в предложенном источнике информацию, представленную в явном виде;

распознавать достоверную и недостоверную информацию самостоятельно или на основании предложенного учителем способа её проверки; соблюдать с помощью взрослых (учителей, родителей (законных представителей) обучающихся) правила информационной безопасности при поиске информации в сети Интернет;

анализировать текстовую, видео, графическую, звуковую, информацию в соответствии с учебной задачей;

-анализировать музыкальные тексты (акустические и нотные) по предложенному учителем алгоритму;

-самостоятельно создавать схемы, таблицы для представления информации.

2. Овладение универсальными коммуникативными действиями

Невербальная коммуникация:

-воспринимать музыку как специфическую форму общения людей, стремиться понять эмоционально-образное содержание музыкального высказывания;

-выступать перед публикой в качестве исполнителя музыки (соло или в коллективе);

-передавать в собственном исполнении музыки художественное содержание, выразить настроение, чувства, личное отношение к исполняемому произведению;

-осознанно пользоваться интонационной выразительностью в обыденной речи, понимать культурные нормы и значение интонации в повседневном общении.

Вербальная коммуникация:

-воспринимать и формулировать суждения, выражать эмоции в соответствии с целями и условиями общения в знакомой среде;

-проявлять уважительное отношение к собеседнику, соблюдать правила ведения диалога и дискуссии;

-признавать возможность существования разных точек зрения;

-корректно и аргументированно высказывать своё мнение;

-строить речевое высказывание в соответствии с поставленной задачей;

- создавать устные и письменные тексты (описание, рассуждение, повествование);
- готовить небольшие публичные выступления;
- подбирать иллюстративный материал (рисунки, фото, плакаты) к тексту выступления.

Совместная деятельность (сотрудничество):

- стремиться к объединению усилий, эмоциональной эмпатии в ситуациях совместного восприятия, исполнения музыки;
- переключаться между различными формами коллективной, групповой и индивидуальной работы при решении конкретной проблемы, выбирать наиболее эффективные формы взаимодействия при решении поставленной задачи;
- формулировать краткосрочные и долгосрочные цели (индивидуальные с учётом участия в коллективных задачах) в стандартной (типовой) ситуации на основе предложенного формата планирования, распределения промежуточных шагов и сроков;
- принимать цель совместной деятельности, коллективно строить действия по её достижению: распределять роли, договариваться, обсуждать процесс и результат совместной работы; проявлять готовность руководить, выполнять поручения, подчиняться;
- ответственно выполнять свою часть работы; оценивать свой вклад в общий результат;
- выполнять совместные проектные, творческие задания с опорой на предложенные образцы.

3.Овладение универсальными регулятивными действиями

Самоорганизация:

- планировать действия по решению учебной задачи для получения результата;
- выстраивать последовательность выбранных действий.

Самоконтроль:

- устанавливать причины успеха/неудач учебной деятельности; корректировать свои учебные действия для преодоления ошибок.

Овладение системой универсальных учебных регулятивных действий обеспечивает формирование смысловых установок личности (внутренняя позиция личности) и жизненных навыков личности (управления собой, самодисциплины, устойчивого поведения, эмоционального душевного равновесия и т. д.).

ПРЕДМЕТНЫЕ РЕЗУЛЬТАТЫ

Предметные результаты характеризуют начальный этап формирования у обучающихся основ музыкальной культуры и проявляются в способности к музыкальной деятельности, потребности в регулярном общении с музыкальным искусством, позитивном ценностном отношении к музыке как важному элементу своей жизни.

Обучающиеся, освоившие основную образовательную программу по предмету «Музыка»:

- с интересом занимаются музыкой, любят петь, играть на доступных музыкальных инструментах, умеют слушать серьёзную музыку, знают правила поведения в театре, концертном зале;
- сознательно стремятся к развитию своих музыкальных способностей;
- осознают разнообразие форм и направлений музыкального искусства, могут назвать музыкальные произведения, композиторов, исполнителей, которые им нравятся, аргументировать свой выбор; имеют опыт восприятия, исполнения музыки разных жанров, творческой деятельности в различных смежных видах искусства;
- с уважением относятся к достижениям отечественной музыкальной культуры;
- стремятся к расширению своего музыкального кругозора.

Предметные результаты, формируемые в ходе изучения предмета «Музыка», сгруппированы по учебным модулям и должны отражать сформированность умений:

Модуль «Музыка в жизни человека»:

- исполнять Гимн Российской Федерации, Гимн своей республики, школы, исполнять песни, посвящённые Великой Отечественной войне, песни, воспевающие красоту родной природы, выражающие разнообразные эмоции, чувства и настроения;
- воспринимать музыкальное искусство как отражение многообразия жизни, различать обобщённые жанровые сферы: напевность (лирика), танцевальность и маршевость (связь с движением), декламационность, эпос (связь со словом);
- осознавать собственные чувства и мысли, эстетические переживания, замечать прекрасное в окружающем мире и в человеке, стремиться к развитию и удовлетворению эстетических потребностей.

Модуль «Народная музыка России»:

- определять принадлежность музыкальных интонаций, изученных произведений к родному фольклору, русской музыке, народной музыке различных регионов России;
- определять на слух и называть знакомые народные музыкальные инструменты;
- группировать народные музыкальные инструменты по принципу звукоизвлечения:
 - духовые, ударные, струнные;
- определять принадлежность музыкальных произведений и их фрагментов к композиторскому или народному творчеству;
- различать манеру пения, инструментального исполнения, типы солистов и коллективов — народных и академических;
- создавать ритмический аккомпанемент на ударных инструментах при исполнении народной песни; исполнять народные произведения различных жанров с сопровождением и без сопровождения; участвовать в коллективной игре/импровизации (вокальной, инструментальной, танцевальной) на основе освоенных фольклорных жанров.

Модуль «Музыкальная грамота»:

- классифицировать звуки: шумовые и музыкальные, длинные, короткие, тихие, громкие, низкие, высокие;
- различать элементы музыкального языка (темп, тембр, регистр, динамика, ритм, мелодия, аккомпанемент и др.), уметь объяснить значение соответствующих терминов;
- различать изобразительные и выразительные интонации, находить признаки сходства и различия музыкальных и речевых интонаций;
- различать на слух принципы развития: повтор, контраст, варьирование;
- понимать значение термина «музыкальная форма», определять на слух простые музыкальные формы — двухчастную, трёхчастную и трёхчастную репризную, рондо, вариации;
- ориентироваться в нотной записи в пределах певческого диапазона; исполнять
- создавать различные ритмические рисунки;
- исполнять песни с простым мелодическим рисунком.

Модуль «Классическая музыка»:

- различать на слух произведения классической музыки, называть автора и произведение, исполнительский состав;
- различать и характеризовать простейшие жанры музыки (песня, танец, марш), вычленять и называть типичные жанровые признаки песни, танца и марша в сочинениях композиторов-классиков;
- различать концертные жанры по особенностям исполнения (камерные и симфонические, вокальные и инструментальные), знать их разновидности, приводить примеры;
- исполнять (в том числе фрагментарно, отдельными темами) сочинения композиторов-классиков; воспринимать музыку в соответствии с её настроением, характером,

осознавать эмоции и чувства, вызванные музыкальным звучанием, уметь кратко описать свои впечатления от музыкального восприятия;

-характеризовать выразительные средства, использованные композитором для создания музыкального образа;

-соотносить музыкальные произведения с произведениями живописи, литературы на основе сходства настроения, характера, комплекса выразительных средств.

Модуль «Духовная музыка»:

-определять характер, настроение музыкальных произведений духовной музыки, характеризовать её жизненное предназначение;

-исполнять доступные образцы духовной музыки;

-уметь рассказывать об особенностях исполнения, традициях звучания духовной музыки Русской православной церкви (вариативно: других конфессий согласно региональной религиозной традиции).

Модуль «Музыка народов мира»:

-различать на слух и исполнять произведения народной и композиторской музыки других стран; определять на слух принадлежность народных музыкальных инструментов к группам духовых, струнных, ударно-шумовых инструментов;

-различать на слух и называть фольклорные элементы музыки разных народов мира в сочинениях профессиональных композиторов (из числа изученных культурно-национальных традиций и жанров); различать и характеризовать фольклорные жанры музыки (песенные, танцевальные), вычленять и называть типичные жанровые признаки.

Модуль «Музыка театра и кино»:

-определять и называть особенности музыкально-сценических жанров (опера, балет, оперетта, мюзикл);

-различать отдельные номера музыкального спектакля (ария, хор, увертюра и т. д.), узнавать на слух и называть освоенные музыкальные произведения (фрагменты) и их авторов;

-различать виды музыкальных коллективов (ансамблей, оркестров, хоров), тембры человеческих голосов и музыкальных инструментов, уметь определять их на слух;

-отличать черты профессий, связанных с созданием музыкального спектакля, и их роли в творческом процессе: композитор, музыкант, дирижёр, сценарист, режиссёр, хореограф, певец, художник и др.

ПОУРОЧНОЕ ПЛАНИРОВАНИЕ

№ п/п	Тема урока	Количество часов			Виды, формы контроля
		всего	контрольные работы	практические работы	
1.	Красота и вдохновение	1	0	0	Устный опрос
2.	Музыкальные пейзажи	1	0	0	Устный опрос
3.	Русский фольклор	1	0	0	Устный опрос
4.	Русские народные музыкальные инструменты	1	0	0	Устный опрос
5.	Русские народные музыкальные инструменты	1	0	0	Устный опрос
6.	Сказки, мифы и легенды	1	0	0	Устный опрос
7.	Сказки, мифы и легенды	1	0	0	Устный опрос
8.	Весь мир звучит	1	0	0	Устный опрос
9.	Звукоряд	1	0	0	Устный опрос

10.	Ритм	1	0	0	Устный опрос
11.	Ритмический рисунок	1	0	0	Устный опрос
12.	Композиторы — детям	1	0	0	Устный опрос
13.	Композиторы — детям	1	0	0	Устный опрос
14.	Оркестр	1	0	0	Устный опрос
15.	Музыкальные инструменты. Фортепиано.	1	0	0	Устный опрос
16.	Песни верующих	1	0	0	Устный опрос
17.	Край, в котором ты живёшь	1	0	0	Устный опрос
18.	Русский фольклор	1	0	0	Устный опрос
19.	Русский фольклор	1	0	0	Устный опрос
20.	Музыкальные пейзажи	1	0	0	Устный опрос
21.	Музыкальные пейзажи	1	0	0	Устный опрос
22.	Музыкальные портреты	1	0	0	Устный опрос
23.	Музыкальные портреты	1	0	0	Устный опрос
24.	Какой же праздник без музыки?	1	0	0	Устный опрос
25.	Какой же праздник без музыки?	1	0	0	Устный опрос
26.	Музыка на войне, музыка о войне	1	0	0	Устный опрос
27.	Музыка на войне, музыка о войне	1	0	0	Устный опрос
28.	Высота звуков	1	0	0	Устный опрос
29.	Музыка наших соседей	1	0	0	Устный опрос
30.	Композиторы - детям	1	0	0	Устный опрос
31.	Музыкальные инструменты. Фортепиано.	1	0	0	Устный опрос
32.	Музыкальные инструменты. Скрипка, виолончель	1	0	0	Устный опрос
33.	Музыкальная сказка на сцене, на экране	1	0	0	Устный опрос

УЧЕБНО-МЕТОДИЧЕСКОЕ ОБЕСПЕЧЕНИЕ ОБРАЗОВАТЕЛЬНОГО

ПРОЦЕССА

ОБЯЗАТЕЛЬНЫЕ УЧЕБНЫЕ МАТЕРИАЛЫ ДЛЯ УЧЕНИКА

Музыка. 1 класс /Критская Е.Д., Сергеева Г.П., Шмагина Т.С., Акционерное общество «Издательство

«Просвещение»;

МЕТОДИЧЕСКИЕ МАТЕРИАЛЫ ДЛЯ УЧИТЕЛЯ

Коллекции электронных образовательных ресурсов

1. «Единое окно доступа к образовательным ресурсам»- <http://windows.edu/ru>
2. «Единая коллекция цифровых образовательных ресурсов» - <http://school-collektion.edu/ru>
3. «Федеральный центр информационных образовательных ресурсов» - <http://fcior.edu.ru>, <http://eor.edu.ru>
4. Каталог образовательных ресурсов сети Интернет для школы <http://katalog.iot.ru/>
5. Библиотека материалов для начальной школы <http://www.nachalka.com/biblioteka>
6. Metodkabinet.eu: информационно-методический

кабинет <http://www.metodkabinet.eu/>

7. Каталог образовательных ресурсов сети «Интернет» <http://catalog.iot.ru>
8. Российский образовательный портал <http://www.school.edu.ru>
9. Портал «Российское образование» <http://www.edu.ru> ЦИФРОВЫЕ

ОБРАЗОВАТЕЛЬНЫЕ РЕСУРСЫ И РЕСУРСЫ СЕТИ

**ЦИФРОВЫЕ ОБРАЗОВАТЕЛЬНЫЕ РЕСУРСЫ И РЕСУРСЫ СЕТИ
ИНТЕРНЕТ**

<http://bi2o2t.ru/training/sub> <https://www.soloveycenter.pro/> <https://onlyege.ru/ege/vpr-4/vpr-matematika-4/> <https://onlinetestpad.com/ru/tests> <https://www.klass39.ru/klassnye-resursy/> <https://www.uchportal.ru/load/47-2-2> <http://school-collection.edu.ru/> http://um-razum.ru/load/uchebnye_prezentacii/nachalnaja_shkola/18
<http://internet.chgk.info/>
<http://www.vbg.ru/~kvint/im.htm> <http://www.creatingmusic.com/> <http://music.edu.ru>

МАТЕРИАЛЬНО-ТЕХНИЧЕСКОЕ ОБЕСПЕЧЕНИЕ

ОБРАЗОВАТЕЛЬНОГО ПРОЦЕССА

УЧЕБНОЕ ОБОРУДОВАНИЕ

Таблицы к основным разделам материала, содержащегося в программе Наборы сюжетных (предметных) картинок в соответствии с тематикой

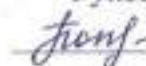
ОБОРУДОВАНИЕ ДЛЯ ПРОВЕДЕНИЯ ПРАКТИЧЕСКИХ РАБОТ

1. Классная магнитная доска.
2. Настенная доска с приспособлением для крепления картинок.
3. Колонки
4. Компьютер

**Муниципальное автономное общеобразовательное учреждение
«Татановская средняя общеобразовательная школа»**

Рассмотрено на заседании
Методического совета школы и
рекомендовано к утверждению
Протокол № 3 от 10.01.23 года

Руководитель МС

 / О. Е. Попова /

Утверждена
Приказ по школе

№ 12/1 от 11.01.23 года



Директор школы

 / О. Д. Илларионова /

**Рабочая программа
(ID 593854)**

**учебного предмета «Окружающий мир»
для обучающихся 1 класса
основного общего образования
на 2022-2023 учебный год**

Составитель: Зимарина Алёна Алексеевна

Куксово, 2023

ПОЯСНИТЕЛЬНАЯ ЗАПИСКА

Программа по учебному предмету «Окружающий мир» (предметная область «Обществознание и естествознание» («Окружающий мир»)) включает: пояснительную записку, содержание обучения, планируемые результаты освоения программы учебного предмета, тематическое планирование.

Пояснительная записка отражает общие цели и задачи изучения предмета, характеристику психологических предпосылок к его изучению младшими школьниками; место в структуре учебного плана, а также подходы к отбору содержания, планируемым результатам и тематическому планированию.

Содержание обучения раскрывает содержательные линии для обязательного изучения в 1 классе начальной школы. Содержание обучения в 1 классе завершается перечнем универсальных учебных действий (УУД) — познавательных, коммуникативных и регулятивных, которые возможно формировать средствами учебного предмета «Окружающий мир» с учётом возрастных особенностей младших школьников. В первом классе предлагается пропедевтический уровень формирования УУД, поскольку становление универсальности действий на этом этапе обучения только начинается. С учётом того, что выполнение правил совместной деятельности строится на интеграции регулятивных (определённые волевые усилия, саморегуляция, самоконтроль, проявление терпения и доброжелательности при налаживании отношений) и коммуникативных (способность вербальными средствами устанавливать взаимоотношения) универсальных учебных действий, их перечень дан в специальном разделе — «Совместная деятельность».

Планируемые результаты включают личностные, метапредметные результаты за период обучения, а также предметные достижения младшего школьника за первый год обучения в начальной школе.

В тематическом планировании описывается программное содержание по всем разделам содержания обучения 1 класса, а также раскрываются методы и формы организации обучения и характеристика деятельностей, которые целесообразно использовать при изучении той или иной программной темы. Представлены также способы организации дифференцированного обучения.

Рабочая программа по предмету «Окружающий мир» на уровне 1 класса начального общего образования составлена на основе требований к результатам освоения основной образовательной программы начального общего образования, представленных в Федеральном государственном образовательном стандарте начального общего образования, Примерной программы воспитания, а также с учётом историко-культурного стандарта.

Изучение предмета «Окружающий мир», интегрирующего знания о природе, предметном мире, обществе и взаимодействии людей в нём, соответствует потребностям и интересам детей младшего школьного возраста и направлено на достижение следующих целей:

- формирование целостного взгляда на мир, осознание места в нём человека на основе целостного взгляда на окружающий мир (природную и социальную среду обитания); освоение естественнонаучных, обществоведческих, нравственно-этических понятий, представленных в содержании данного учебного предмета;

- развитие умений и навыков применять полученные знания в реальной учебной и жизненной практике, связанной как с поисково-исследовательской деятельностью (наблюдения, опыты, трудовая деятельность), так и с творческим использованием приобретённых знаний в речевой, изобразительной, художественной деятельности;

-духовно-нравственное развитие и воспитание личности гражданина России, понимание своей принадлежности к Российскому государству, определённому этносу; проявление уважения к истории, культуре, традициям народов РФ; освоение младшими школьниками мирового культурного опыта по созданию общечеловеческих ценностей, законов и правил построения взаимоотношений в социуме; обогащение духовного богатства обучающихся; -развитие способности ребёнка к социализации на основе принятия гуманистических норм жизни, приобретение опыта эмоционально-положительного отношения к природе в соответствии с экологическими нормами поведения; становление навыков повседневного проявления культуры общения, гуманного отношения к людям, уважительного отношения к их взглядам, мнению и индивидуальности

Центральной идеей конструирования содержания и планируемых результатов обучения является раскрытие роли человека в природе и обществе, ознакомление с правилами поведения в среде обитания и освоение общечеловеческих ценностей взаимодействия в системах **«Человек и природа»**, **«Человек и общество»**, **«Человек и другие люди»**, **«Человек и познание»**. Важнейшей составляющей всех указанных систем является содержание, усвоение которого гарантирует формирование у обучающихся навыков здорового и безопасного образа жизни на основе развивающейся способности предвидеть результаты своих поступков и оценки возникшей ситуации. Отбор содержания курса

«Окружающий мир» осуществлён на основе следующих ведущих идей:

-раскрытие роли человека в природе и обществе;

-освоение общечеловеческих ценностей взаимодействия в системах «Человек и природа»,

«Человек и общество», «Человек и другие люди», «Человек и его самость», «Человек и познание».

Общее число часов, отведённых на изучение курса «Окружающий мир» в 1 классе составляет 66 часов (два часа в неделю).

СОДЕРЖАНИЕ УЧЕБНОГО ПРЕДМЕТА

Человек и общество

Школа. Школьные традиции и праздники. Адрес школы. Классный, школьный коллектив. Друзья, взаимоотношения между ними; ценность дружбы, согласия, взаимной помощи. Совместная деятельность с одноклассниками — учёба, игры, отдых. Рабочее место школьника: удобное размещение учебных материалов и учебного оборудования; поза; освещение рабочего места. Правила безопасной работы на учебном месте. Режим труда и отдыха.

Семья. Моя семья в прошлом и настоящем. Имена и фамилии членов семьи, их профессии. Взаимоотношения и взаимопомощь в семье. Совместный труд и отдых. Домашний адрес.

Россия — наша Родина. Москва — столица России. Символы России (герб, флаг, гимн). Народы России. Первоначальные сведения о родном крае. Название своего населённого пункта (города, села), региона. Культурные объекты родного края. Ценность и красота рукотворного мира. Правила поведения в социуме.

Человек и природа

Природа — среда обитания человека. Природа и предметы, созданные человеком. Природные материалы. Бережное отношение к предметам, вещам, уход за ними. Неживая и живая природа. Наблюдение за погодой своего края. Погода и термометр. Определение температуры воздуха (воды) по термометру. Сезонные изменения в природе. Взаимосвязи между человеком и природой. Правила нравственного и безопасного поведения в природе.

Растительный мир. Растения ближайшего окружения (узнавание, называние, краткое описание). Лиственные и хвойные растения. Дикорастущие и культурные растения. Части растения (называние, краткая характеристика значения для жизни растения): корень, стебель, лист, цветок, плод, семя.

Комнатные растения, правила содержания и ухода.

Мир животных. Разные группы животных (звери, насекомые, птицы, рыбы и др.). Домашние и дикие животные (различия в условиях жизни). Забота о домашних питомцах.

Правила безопасной жизни

Понимание необходимости соблюдения режима дня, правил здорового питания и личной гигиены. Правила безопасности в быту: пользование бытовыми электроприборами, газовыми плитами.

Дорога от дома до школы. Правила безопасного поведения пешехода (дорожные знаки, дорожная разметка, дорожные сигналы).

Безопасность в сети Интернет (электронный дневник и электронные ресурсы школы) в условиях контролируемого доступа в Интернет.

Универсальные учебные действия (пропедевтический уровень)

Познавательные универсальные учебные действия:

-сравнивать происходящие в природе изменения, наблюдать зависимость изменений в живой природе от состояния неживой природы;

-приводить примеры представителей разных групп животных (звери, насекомые, рыбы, птицы), называть главную особенность представителей одной группы (в пределах изученного);

-приводить примеры лиственных и хвойных растений, сравнивать их, устанавливать различия во внешнем виде.

Работа с информацией:

-понимать, что информация может быть представлена в разной форме — текста, иллюстраций, видео, таблицы;

-соотносить иллюстрацию явления (объекта, предмета) с его названием.

Коммуникативные универсальные учебные действия:

-в процессе учебного диалога слушать говорящего;

-отвечать на вопросы, дополнять ответы участников; уважительно относиться к разным мнениям;

-воспроизводить названия своего населенного пункта, название страны, её столицы;

-воспроизводить наизусть слова гимна России;

-соотносить предметы декоративно-прикладного искусства с принадлежностью народу РФ, описывать предмет по предложенному плану;

-описывать по предложенному плану время года, передавать в рассказе своё отношение к природным явлениям;

-сравнивать домашних и диких животных, объяснять, чем они различаются.

Регулятивные универсальные учебные действия:

-сравнивать организацию своей жизни с установленными правилами здорового образа жизни (выполнение режима, двигательная активность, закаливание, безопасность использования бытовых электроприборов);

-оценивать выполнение правил безопасного поведения на дорогах и улицах другими детьми, выполнять самооценку;

-анализировать предложенные ситуации: устанавливать нарушения режима дня, организации учебной работы; нарушения правил дорожного движения, правил пользования электро и газовыми приборами.

Совместная деятельность:

-соблюдать правила общения в совместной деятельности: договариваться, справедливо распределять работу, определять нарушение правил взаимоотношений, при участии учителя устранять возникающие конфликты.

ПЛАНИРУЕМЫЕ ОБРАЗОВАТЕЛЬНЫЕ РЕЗУЛЬТАТЫ

Изучение предмета "Окружающий мир" в 1 классе направлено на достижение обучающимися личностных, метапредметных и предметных результатов освоения учебного предмета.

ЛИЧНОСТНЫЕ РЕЗУЛЬТАТЫ

Личностные результаты изучения предмета «Окружающий мир» характеризуют готовность обучающихся руководствоваться традиционными российскими социокультурными и духовно- нравственными ценностями, принятыми в обществе правилами и нормами поведения и должны отражать приобретение первоначального опыта деятельности обучающихся, в части:

Гражданско-патриотического воспитания:

- становление ценностного отношения к своей Родине — России;
- понимание особой роли многонациональной России в современном мире;
- осознание своей этнокультурной и российской гражданской идентичности, принадлежности к российскому народу, к своей национальной общности;
- сопричастность к прошлому, настоящему и будущему своей страны и родного края; проявление интереса к истории и многонациональной культуре своей страны, уважения к своему и другим народам;
- первоначальные представления о человеке как члене общества, осознание прав и ответственности человека как члена общества.

Духовно-нравственного воспитания:

- проявление культуры общения, уважительного отношения к людям, их взглядам, признанию их индивидуальности;
- принятие существующих в обществе нравственно-этических норм поведения и правил межличностных отношений, которые строятся на проявлении гуманизма, сопереживания, уважения и доброжелательности;
- применение правил совместной деятельности, проявление способности договариваться, неприятие любых форм поведения, направленных на причинение физического и морального вреда другим людям.

Эстетического воспитания:

- понимание особой роли России в развитии общемировой художественной культуры, проявление уважительного отношения, восприимчивости и интереса к разным видам искусства, традициям и творчеству своего и других народов;
- использование полученных знаний в продуктивной и преобразующей деятельности, в разных видах художественной деятельности.

Физического воспитания, формирования культуры здоровья и эмоционального благополучия:

- соблюдение правил организации здорового и безопасного (для себя и других людей) образа жизни; выполнение правил безопасного поведения в окружающей среде (в том числе информационной);
- приобретение опыта эмоционального отношения к среде обитания, бережное отношение к физическому и психическому здоровью.

Трудового воспитания:

- осознание ценности трудовой деятельности в жизни человека и общества, ответственное потребление и бережное отношение к результатам труда, навыки участия в различных

видах трудовой деятельности, интерес к различным профессиям.

Экологического воспитания:

-осознание роли человека в природе и обществе, принятие экологических норм поведения, бережного отношения к природе, неприятие действий, приносящих ей вред.

Ценности научного познания:

-ориентация в деятельности на первоначальные представления о научной картине мира;
-осознание ценности познания, проявление познавательного интереса, активности, инициативности, любознательности и самостоятельности в обогащении своих знаний, в том числе с использованием различных информационных средств.

МЕТАПРЕДМЕТНЫЕ РЕЗУЛЬТАТЫ

Познавательные универсальные учебные действия:

Базовые логические действия:

-понимать целостность окружающего мира (взаимосвязь природной и социальной среды обитания), проявлять способность ориентироваться в изменяющейся действительности;
-на основе наблюдений доступных объектов окружающего мира устанавливать связи и зависимости между объектами (часть — целое; причина — следствие; изменения во времени и в пространстве);
-сравнивать объекты окружающего мира, устанавливать основания для сравнения, устанавливать аналогии;
-объединять части объекта (объекты) по определённому признаку;
-определять существенный признак для классификации, классифицировать предложенные объекты;
-находить закономерности и противоречия в рассматриваемых фактах, данных и наблюдениях на основе предложенного алгоритма;
-выявлять недостаток информации для решения учебной (практической) задачи на основе предложенного алгоритма

Базовые исследовательские действия:

-проводить (по предложенному и самостоятельно составленному плану или выдвинутому предположению) наблюдения, несложные опыты;
-проявлять интерес к экспериментам, проводимым под руководством учителя;
-определять разницу между реальным и желательным состоянием объекта (ситуации) на основе предложенных вопросов;
-формулировать с помощью учителя цель предстоящей работы, прогнозировать возможное развитие процессов, событий и последствия в аналогичных или сходных ситуациях;
-моделировать ситуации на основе изученного материала о связях в природе (живая и неживая природа, цепи питания; природные зоны), а также в социуме (лента времени; поведение и его последствия; коллективный труд и его результаты и др.);
-проводить по предложенному плану опыт, несложное исследование по установлению особенностей объекта изучения и связей между объектами (часть — целое, причина — следствие);
-формулировать выводы и подкреплять их доказательствами на основе результатов проведённого наблюдения (опыта, измерения, исследования).

1) Работа с информацией:

-использовать различные источники для поиска информации, выбирать источник получения информации с учётом учебной задачи;
-согласно заданному алгоритму находить в предложенном источнике информацию, представленную в явном виде;
-распознавать достоверную и недостоверную информацию самостоятельно или на основе

предложенного учителем способа её проверки;

-находить и использовать для решения учебных задач текстовую, графическую, аудиовизуальную информацию;

-читать соблюдать правила информационной безопасности в условиях контролируемого доступа в Интернет (с помощью учителя);

-анализировать и создавать текстовую, видео, графическую, звуковую информацию в соответствии с учебной задачей;

-фиксировать полученные результаты в текстовой форме (отчёт, выступление, высказывание) и графическом виде (рисунок, схема, диаграмма).

и интерпретировать графически представленную информацию (схему, таблицу, иллюстрацию)

Коммуникативные универсальные учебные действия:

-в процессе диалогов задавать вопросы, высказывать суждения, оценивать выступления участников;

-признавать возможность существования разных точек зрения; корректно и аргументированно высказывать своё мнение; приводить доказательства своей правоты;

-соблюдать правила ведения диалога и дискуссии; проявлять уважительное отношение к собеседнику;

-использовать смысловое чтение для определения темы, главной мысли текста о природе, социальной жизни, взаимоотношениях и поступках людей;

-создавать устные и письменные тексты (описание, рассуждение, повествование);

-конструировать обобщения и выводы на основе полученных результатов наблюдений и опытной работы, подкреплять их доказательствами;

-находить ошибки и восстанавливать деформированный текст об изученных объектах и явлениях природы, событиях социальной жизни;

-готовить небольшие публичные выступления с возможной презентацией (текст, рисунки, фото, плакаты и др.) к тексту выступления.

Регулятивные универсальные учебные действия:

Самоорганизация:

-планировать самостоятельно или с небольшой помощью учителя действия по решению учебной задачи;

-выстраивать последовательность выбранных действий и операций.

Самоконтроль:

-осуществлять контроль процесса и результата своей деятельности;

-находить ошибки в своей работе и устанавливать их причины; корректировать свои действия при необходимости (с небольшой помощью учителя);

-предвидеть возможность возникновения трудностей и ошибок, предусматривать способы их предупреждения, в том числе в житейских ситуациях, опасных для здоровья и жизни.

Самооценка:

-объективно оценивать результаты своей деятельности, соотносить свою оценку с оценкой учителя;

-оценивать целесообразность выбранных способов действия, при необходимости корректировать их.

Совместная деятельность:

-понимать значение коллективной деятельности для успешного решения учебной (практической) задачи; активно участвовать в формулировании краткосрочных и долгосрочных целей совместной деятельности (на основе изученного материала по окружающему миру);

- коллективно строить действия по достижению общей цели: распределять роли, договариваться, обсуждать процесс и результат совместной работы;
- проявлять готовность руководить, выполнять поручения, подчиняться;
- выполнять правила совместной деятельности: справедливо распределять и оценивать работу каждого участника; считаться с наличием разных мнений; не допускать конфликтов, при их возникновении мирно разрешать без участия взрослого;
- ответственно выполнять свою часть работы.

ПРЕДМЕТНЫЕ РЕЗУЛЬТАТЫ

К концу обучения в **1 классе** обучающийся научится:

- называть себя и членов своей семьи по фамилии, имени, отчеству, профессии членов своей семьи, домашний адрес и адрес своей школы;
- проявлять уважение к семейным ценностям и традициям, соблюдать правила нравственного поведения в социуме и на природе;
- воспроизводить название своего населённого пункта, региона, страны;
- приводить примеры культурных объектов родного края, школьных традиций и праздников, традиций и ценностей своей семьи, профессий;
- различать объекты живой и неживой природы, объекты, созданные человеком, и природные материалы, части растений (корень, стебель, лист, цветок, плод, семя), группы животных (насекомые, рыбы, птицы, звери);
- описывать на основе опорных слов наиболее распространённые в родном крае дикорастущие и культурные растения, диких и домашних животных;
- сезонные явления в разные времена года; деревья, кустарники, травы;
- основные группы животных (насекомые, рыбы, птицы, звери);
- выделять их наиболее существенные признаки;
- применять правила ухода за комнатными растениями и домашними животными;
- проводить, соблюдая правила безопасного труда, несложные групповые и индивидуальные наблюдения (в том числе за сезонными изменениями в природе своей местности), измерения (в том числе вести счёт времени, измерять температуру воздуха) и опыты под руководством учителя;
- использовать для ответов на вопросы небольшие тексты о природе и обществе;
- оценивать ситуации, раскрывающие положительное и негативное отношение к природе; правила поведения в быту, в общественных местах;
- соблюдать правила безопасности на учебном месте школьника; во время наблюдений и опытов; безопасно пользоваться бытовыми электроприборами;
- соблюдать правила здорового питания и личной гигиены;
- соблюдать правила безопасного поведения пешехода;
- соблюдать правила безопасного поведения в природе;
- с помощью взрослых (учителя, родителей) пользоваться электронным дневником и электронными ресурсами школы.

ПОУРОЧНОЕ ПЛАНИРОВАНИЕ

№ п/п	Тема урока	Количество часов			Виды, формы контроля
		всего	контрольные работы	практические работы	
1.	Школьные традиции и праздники. Классный, школьный коллектив, совместная деятельность.	1	0	0	Устный опрос;
2.	Школьные традиции и праздники.	1	0	0	Устный опрос;

	Классный, школьный коллектив, совместная деятельность.				
3.	Одноклассники, взаимоотношения между ними; ценность дружбы, взаимной помощи.	1	0	0	Устный опрос;
4.	Рабочее место школьника. Правила безопасной работы на учебном месте, режим труда и отдыха.	1	0	1	Устный опрос; Практическая работа
5.	Россия Москва — столица России. Народы России	1	0	0	Устный опрос;
6.	Россия Москва — столица России. Народы России	1	0	0	Устный опрос;
7.	Первоначальные сведения о родном крае. Название своего населённого пункта (города, села), региона.	1	0	0	Устный опрос;
8.	Культурные объекты родного края. Труд людей. Ценность и красота рукотворного мира.	1	0	0	Устный опрос;
9.	Культурные объекты родного края. Труд людей. Ценность и красота рукотворного мира.	1	0	0	Устный опрос;
10.	Правила поведения в социуме.	1	0	0	Устный опрос;
11.	Правила поведения в социуме.	1	0	0	Устный опрос;
12.	Моя семья в прошлом и настоящем. Имена и фамилии членов семьи, их профессии.	1	0	0	Устный опрос;
13.	Моя семья в прошлом и настоящем. Имена и фамилии членов семьи, их профессии.	1	0	0	Устный опрос;
14.	Взаимоотношения и взаимопомощь в семье. Совместный труд и отдых	1	0	0	Устный опрос;
15.	Взаимоотношения и взаимопомощь в семье. Совместный труд и отдых	1	0	0	Устный опрос;
16.	Домашний адрес.	1	0	0	Устный опрос;
17.	Домашний адрес.	1	0	0	Устный опрос;
18.	Природа и предметы, созданные человеком. Природные материалы. Бережное отношение к пред метам, вещам, уход за ними.	1	0	0	Устный опрос;
19.	Природа и предметы, созданные человеком. Природные материалы. Бережное отношение к пред метам, вещам, уход за ними.	1	0	0	Устный опрос;
20.	Природа и предметы, созданные человеком. Природные материалы. Бережное отношение к пред метам, вещам, уход за ними.	1	0	0	Устный опрос;
21.	Неживая и живая природа.	1	0	0	Устный опрос;
22.	Неживая и живая природа.	1	0	0	Устный опрос;
23.	Погода и термометр. Наблюдение за погодой своего края. Сезонные изменения в природе.	1	0	0	Устный опрос;
24.	Погода и термометр. Наблюдение за погодой своего края. Сезонные изменения в природе.	1	0	0	Устный опрос;
25.	Погода и термометр. Наблюдение за	1	0	1	Устный опрос;

	погодой своего края. Сезонные изменения в природе.				Практическая работа
26.	Взаимосвязи между человеком и природой. Правила нравственного и безопасного поведения в природе.	1	0	0	Устный опрос;
27.	Взаимосвязи между человеком и природой. Правила нравственного и безопасного поведения в природе.	1	0	0	Устный опрос;
28.	Растения ближайшего окружения (узнавание, называние, краткое описание).	1	0	0	Устный опрос;
29.	Растения ближайшего окружения (узнавание, называние, краткое описание).	1	0	0	Устный опрос;
30.	Лиственные и хвойные растения. Дикорастущие и культурные растения.	1	0	0	Устный опрос;
31.	Лиственные и хвойные растения. Дикорастущие и культурные растения.	1	0	0	Устный опрос;
32.	Лиственные и хвойные растения. Дикорастущие и культурные растения.	1	0	0	Устный опрос;
33.	Части растения (называние, краткая характеристика значения для жизни растения): корень, стебель, лист, цветок, плод, семя.	1	0	0	Устный опрос;
34.	Части растения (называние, краткая характеристика значения для жизни растения): корень, стебель, лист, цветок, плод, семя.	1	0	1	Устный опрос; Практическая работа
35.	Комнатные растения, правила содержания и ухода.	1	0	0	Устный опрос;
36.	Комнатные растения, правила содержания и ухода.	1	0	0	Устный опрос;
37.	Разные группы животных (звери, насекомые, птицы, рыбы и др.).	1	0	0	Устный опрос;
38.	Разные группы животных (звери, насекомые, птицы, рыбы и др.).	1	0	0	Устный опрос;
39.	Разные группы животных (звери, насекомые, птицы, рыбы и др.).	1	0	0	Устный опрос;
40.	Разные группы животных (звери, насекомые, птицы, рыбы и др.).	1	0	0	Устный опрос;
41.	Разные группы животных (звери, насекомые, птицы, рыбы и др.).	1	0	0	Устный опрос;
42.	Разные группы животных (звери, насекомые, птицы, рыбы и др.).	1	0	0	Устный опрос;
43.	Домашние и дикие животные (различия в условиях жизни).	1	0	0	Устный опрос;
44.	Домашние и дикие животные (различия в условиях жизни).	1	0	0	Устный опрос;
45.	Забота о домашних питомцах.	1	0	0	Устный опрос;
46.	Забота о домашних питомцах.	1	0	0	Устный опрос;
47.	Необходимость соблюдения режима дня, правил здорового питания и личной гигиены.	1	0	1	Устный опрос; Практическая работа
48.	Необходимость соблюдения режима дня, правил здорового питания и личной гигиены.	1	0	0	Устный опрос;
49.	Необходимость соблюдения режима	1	0	0	Устный опрос;

	дня, правил здорового питания и личной гигиены.				
50.	Правила безопасности в быту: пользование бытовыми электроприборами, газовыми плитами.	1	0	0	Устный опрос;
51.	Правила безопасности в быту: пользование бытовыми электроприборами, газовыми плитами.	1	0	0	Устный опрос;
52.	Правила безопасности в быту: пользование бытовыми электроприборами, газовыми плитами.	1	0	0	Устный опрос;
53.	Дорога от дома до школы. Правила безопасного поведения пешехода (дорожные знаки, дорожная разметка, дорожные сигналы).	1	0	0	Устный опрос;
54.	Дорога от дома до школы. Правила безопасного поведения пешехода (дорожные знаки, дорожная разметка, дорожные сигналы).	1	0	0	Устный опрос;
55.	Дорога от дома до школы. Правила безопасного поведения пешехода (дорожные знаки, дорожная разметка, дорожные сигналы).	1	0	0	Устный опрос;
56.	Безопасность в сети Интернет (электронный дневник и электронные ресурсы школы) в условиях контролируемого доступа в Интернет.	1	0	0	Устный опрос;
57.	Безопасность в сети Интернет (электронный дневник и электронные ресурсы школы) в условиях контролируемого доступа в Интернет.	1	0	0	Устный опрос;
58.	Безопасность в сети Интернет (электронный дневник и электронные ресурсы школы) в условиях контролируемого доступа в Интернет.	1	0	0	Устный опрос;
59.	Резервное время	1	0	0	
60.	Резервное время	1	0	0	
61.	Резервное время	1	0	0	
62.	Резервное время	1	0	0	
63.	Резервное время	1	0	0	
64.	Резервное время	1	0	0	
65.	Резервное время	1	0	0	
66.	Резервное время	1	0	0	

УЧЕБНО-МЕТОДИЧЕСКОЕ ОБЕСПЕЧЕНИЕ ОБРАЗОВАТЕЛЬНОГО ПРОЦЕССА

ОБЯЗАТЕЛЬНЫЕ УЧЕБНЫЕ МАТЕРИАЛЫ ДЛЯ УЧЕНИКА

Окружающий мир (в 2 частях), 1 класс /Плешаков А.А., Акционерное общество «Издательство «Просвещение»;

. МЕТОДИЧЕСКИЕ МАТЕРИАЛЫ ДЛЯ УЧИТЕЛЯ

Коллекции электронных образовательных ресурсов

1. «Единое окно доступа к образовательным ресурсам»- <http://windows.edu/ru>

2. «Единая коллекция цифровых образовательных ресурсов» - <http://school-collektion.edu/ru>

3. «Федеральный центр информационных образовательных ресурсов» -<http://fcior.edu.ru>,
<http://eor.edu.ru>
4. Каталог образовательных ресурсов сети Интернет для школы <http://katalog.iot.ru/>
5. Библиотека материалов для начальной школы <http://www.nachalka.com/biblioteka>
6. Metodkabinet.eu: информационно-методический кабинет <http://www.metodkabinet.eu/>
7. Каталог образовательных ресурсов сети «Интернет» <http://catalog.iot.ru>
8. Российский образовательный портал <http://www.school.edu.ru>
9. Портал «Российское образование» <http://www.edu.ru>

ЦИФРОВЫЕ ОБРАЗОВАТЕЛЬНЫЕ РЕСУРСЫ И РЕСУРСЫ СЕТИ ИНТЕРНЕТ

- <http://bi2o2t.ru/training/sub>
- <https://www.soloveycenter.pro/>
- <https://onlyege.ru/ege/vpr-4/vpr-matematika-4/>
- <https://onlinetestpad.com/ru/tests>
- <https://www.klass39.ru/klassnye-resursy/>
- <https://www.uchportal.ru/load/47-2-2>
- <http://school-collection.edu.ru/>
- http://um-razum.ru/load/uchebnye_prezentacii_nachalnaja_shkola/18
- <http://internet.chgk.info/>
- <http://www.vbg.ru/~kvint/im.htm>
- <http://www.creatingmusic.com/>
- <http://music.edu.ru>

МАТЕРИАЛЬНО-ТЕХНИЧЕСКОЕ ОБЕСПЕЧЕНИЕ ОБРАЗОВАТЕЛЬНОГО ПРОЦЕССА УЧЕБНОЕ ОБОРУДОВАНИЕ

Таблицы к основным разделам материала учебника , содержащегося в программе.
Наборы предметных картинок в соответствии с тематикой

ОБОРУДОВАНИЕ ДЛЯ ПРОВЕДЕНИЯ ПРАКТИЧЕСКИХ РАБОТ

1. Классная магнитная доска.
2. Настенная доска с приспособлением для крепления картинок.
3. Колонки
4. Компьютер

МАТЕРИАЛЬНО-ТЕХНИЧЕСКОЕ ОБЕСПЕЧЕНИЕ ОБРАЗОВАТЕЛЬНОГО ПРОЦЕССА

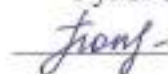
УЧЕБНОЕ ОБОРУДОВАНИЕ

ОБОРУДОВАНИЕ ДЛЯ ПРОВЕДЕНИЯ ЛАБОРАТОРНЫХ, ПРАКТИЧЕСКИХ РАБОТ, ДЕМОНСТРАЦИЙ

Муниципальное автономное общеобразовательное учреждение
«Татановская средняя общеобразовательная школа»

Рассмотрено на заседании
Методического совета школы и
рекомендовано к утверждению
Протокол № 3 от 10.01.23 года

Руководитель МС

 / О. Е. Попова /

Утверждена

Приказ по школе

№ 12/1 от 11.01.23 года



Директор школы

О. П. Илларионова /

Рабочая программа

(ID 838264)

учебного предмета «Русский язык»

для обучающихся 1 класса

основного общего образования

на 2022-2023 учебный год

Составитель: Зимарина Алёна Алексеевна

Куксово, 2023

ПОЯСНИТЕЛЬНАЯ ЗАПИСКА

Рабочая программа учебного предмета «Русский язык» для обучающихся 1 классов на уровне начального общего образования составлена на основе Требований к результатам освоения программы начального общего образования Федерального государственного образовательного стандарта начального общего образования (далее — ФГОС НОО), а также ориентирована на целевые приоритеты, сформулированные в Примерной программе воспитания.

ОБЩАЯ ХАРАКТЕРИСТИКА УЧЕБНОГО ПРЕДМЕТА "РУССКИЙ ЯЗЫК"

Русский язык является основой всего процесса обучения в начальной школе, успехи в его изучении во многом определяют результаты обучающихся по другим предметам. Русский язык как средство познания действительности обеспечивает развитие интеллектуальных и творческих способностей младших школьников, формирует умения извлекать и анализировать информацию из различных текстов, навыки самостоятельной учебной деятельности. Предмет «Русский язык» обладает значительным потенциалом в развитии функциональной грамотности младших школьников, особенно таких её компонентов, как языковая, коммуникативная, читательская, общекультурная и социальная грамотность. Первичное знакомство с системой русского языка, богатством его выразительных возможностей, развитие умения правильно и эффективно использовать русский язык в различных сферах и ситуациях общения способствуют успешной социализации младшего школьника. Русский язык, выполняя свои базовые функции общения и выражения мысли, обеспечивает межличностное и социальное взаимодействие, участвует в формировании самосознания и мировоззрения личности, является важнейшим средством хранения и передачи информации, культурных традиций, истории русского народа и других народов России. Свободное владение языком, умение выбирать нужные языковые средства во многом определяют возможность адекватного самовыражения взглядов, мыслей, чувств, проявления себя в различных жизненно важных для человека областях. Изучение русского языка обладает огромным потенциалом присвоения традиционных социокультурных и духовно-нравственных ценностей, принятых в обществе правил и норм поведения, в том числе речевого, что способствует формированию внутренней позиции личности. Личностные достижения младшего школьника непосредственно связаны с осознанием языка как явления национальной культуры, пониманием связи языка и мировоззрения народа. Значимыми личностными результатами являются развитие устойчивого познавательного интереса к изучению русского языка, формирование ответственности за сохранение чистоты русского языка. Достижение этих личностных результатов — длительный процесс, разворачивающийся на протяжении изучения содержания предмета.

Центральной идеей конструирования содержания и планируемых результатов обучения является признание равной значимости работы по изучению системы языка и работы по совершенствованию речи младших школьников. Языковой материал призван сформировать первоначальные представления о структуре русского языка, способствовать усвоению норм русского литературного языка, орфографических и пунктуационных правил. Развитие устной и письменной речи младших школьников направлено на решение практической задачи развития всех видов речевой деятельности, отработку навыков использования усвоенных норм русского литературного языка, речевых норм и правил речевого этикета в процессе устного и письменного общения. Ряд задач по совершенствованию речевой деятельности решаются совместно с учебным предметом «Литературное чтение».

Общее число часов, отведённых на изучение «Русского языка», в 1 классе — 165 ч.

ЦЕЛИ ИЗУЧЕНИЯ УЧЕБНОГО ПРЕДМЕТА "РУССКИЙ ЯЗЫК"

В начальной школе изучение русского языка имеет особое значение в развитии младшего школьника. Приобретённые им знания, опыт выполнения предметных и универсальных действий на материале русского языка станут фундаментом обучения в основном звене школы, а также будут востребованы в жизни.

Изучение русского языка в начальной школе направлено на достижение следующих целей:

-приобретение младшими школьниками первоначальных представлений о многообразии языков и культур на территории Российской Федерации, о языке как одной из главных духовно-нравственных ценностей народа; понимание роли языка как основного средства общения; осознание значения русского языка как государственного языка Российской Федерации; понимание роли русского языка как языка межнационального общения; осознание правильной устной и письменной речи как показателя общей культуры человека;

-овладение основными видами речевой деятельности на основе первоначальных представлений о нормах современного русского литературного языка: аудированием, говорением, чтением, письмом;

-овладение первоначальными научными представлениями о системе русского языка: фонетике, графике, лексике, морфемике, морфологии и синтаксисе; об основных единицах языка, их признаках и особенностях употребления в речи; использование в речевой деятельности норм современного русского литературного языка (орфоэпических, лексических, грамматических, орфографических, пунктуационных) и речевого этикета;

-развитие функциональной грамотности, готовности к успешному взаимодействию с изменяющимся миром и дальнейшему успешному образованию.

СОДЕРЖАНИЕ УЧЕБНОГО ПРЕДМЕТА

Обучение грамоте

Развитие речи

Составление небольших рассказов повествовательного характера по серии сюжетных картинок, материалам собственных игр, занятий, наблюдений. Понимание текста при его прослушивании и при самостоятельном чтении вслух.

Слово и предложение

Различение слова и предложения. Работа с предложением: выделение слов, изменение их порядка. Восприятие слова как объекта изучения, материала для анализа. Наблюдение над значением слова.

Фонетика

Звуки речи. Единство звукового состава слова и его значения. Установление последовательности звуков в слове и количества звуков. Сопоставление слов, различающихся одним или несколькими звуками. Звуковой анализ слова, работа со звуковыми моделями: построение модели звукового состава слова, подбор слов, соответствующих заданной модели. Различение гласных и согласных звуков, гласных ударных и безударных, согласных твёрдых и мягких, звонких и глухих. Определение места ударения. Слог как минимальная произносительная единица. Количество слогов в слове. Ударный слог.

Графика

Различение звука и буквы: буква как знак звука. Слоговой принцип русской графики. Буквы гласных как показатель твёрдости — мягкости согласных звуков. Функции букв е,

ё, ю, я. Мягкий знак как показатель мягкости предшествующего согласного звука в конце слова. Последовательность букв в русском алфавите.

Чтение

Слоговое чтение (ориентация на букву, обозначающую гласный звук). Плавное слоговое чтение и чтение целыми словами со скоростью, соответствующей индивидуальному темпу. Чтение с интонациями и паузами в соответствии со знаками препинания. Осознанное чтение слов, словосочетаний, предложений. Выразительное чтение на материале небольших прозаических текстов и стихотворений. Орфоэпическое чтение (при переходе к чтению целыми словами). Орфографическое чтение (проговаривание) как средство самоконтроля при письме под диктовку и при списывании.

Письмо

Ориентация на пространстве листа в тетради и на пространстве классной доски. Гигиенические требования, которые необходимо соблюдать во время письма. Начертание письменных прописных и строчных букв. Письмо букв, буквосочетаний, слогов, слов, предложений с соблюдением гигиенических норм. Письмо разборчивым, аккуратным почерком. Письмо под диктовку слов и предложений, написание которых не расходится с их произношением. Приёмы и последовательность правильного списывания текста. Функция небуквенных графических средств: пробела между словами, знака переноса.

Орфография и пунктуация

Правила правописания и их применение: раздельное написание слов; обозначение гласных после шипящих в сочетаниях жи, ши (в положении под ударением), ча, ща, чу, щу; прописная буква в начале предложения, в именах собственных (имена людей, клички животных); перенос слов по слогам без стечения согласных; знаки препинания в конце предложения.

СИСТЕМАТИЧЕСКИЙ КУРС

Общие сведения о языке

Язык как основное средство человеческого общения. Цели и ситуации общения.

Фонетика

Звуки речи. Гласные и согласные звуки, их различение. Ударение в слове. Гласные ударные и безударные. Твёрдые и мягкие согласные звуки, их различение. Звонкие и глухие согласные звуки, их различение. Согласный звук [й'] и гласный звук [и]. Шипящие [ж], [ш], [ч'], [щ']. Слог. Количество слогов в слове. Ударный слог. Деление слов на слоги (простые случаи, без стечения согласных).

Графика

Звук и буква. Различение звуков и букв. Обозначение на письме твёрдости согласных звуков буквами а, о, у, ы, э; слова с буквой э. Обозначение на письме мягкости согласных звуков буквами е, ё, ю, я, и. Функции букв е, ё, ю, я. Мягкий знак как показатель мягкости предшествующего согласного звука в конце слова. Установление соотношения звукового и буквенного состава слова в словах типа стол, конь. Небуквенные графические средства: пробел между словами, знак переноса. Русский алфавит: правильное название букв, их последовательность. Использование алфавита для упорядочения списка слов.

Орфоэпия

Произношение звуков и сочетаний звуков, ударение в словах в соответствии с нормами современного русского литературного языка (на ограниченном перечне слов, отрабатываемом в учебнике).

Лексика

Слово как единица языка (ознакомление). Слово как название предмета, признака предмета, действия предмета (ознакомление). Выявление слов, значение которых требует уточнения.

Синтаксис

Предложение как единица языка (ознакомление). Слово, предложение (наблюдение над сходством и различием). Установление связи слов в предложении при помощи смысловых вопросов. Восстановление деформированных предложений. Составление предложений из набора форм слов.

Орфография и пунктуация

Правила правописания и их применение:

- раздельное написание слов в предложении;
- прописная буква в начале предложения и в именах собственных: в именах и фамилиях людей, кличках животных;
- перенос слов (без учёта морфемного членения слова);
- гласные после шипящих в сочетаниях жи, ши (в положении под ударением), ча, ща, чу, шу;
- сочетания чк, чн;
- слова с непроверяемыми гласными и согласными (перечень слов в орфографическом словаре учебника);
- знаки препинания в конце предложения: точка, вопросительный и восклицательный знаки. Алгоритм списывания текста.

Развитие речи

Речь как основная форма общения между людьми. Текст как единица речи (ознакомление). Ситуация общения: цель общения, с кем и где происходит общение. Ситуации устного общения (чтение диалогов по ролям, просмотр видеоматериалов, прослушивание аудиозаписи). Нормы речевого этикета в ситуациях учебного и бытового общения (приветствие, прощание, извинение, благодарность, обращение с просьбой).

ПЛАНИРУЕМЫЕ ОБРАЗОВАТЕЛЬНЫЕ РЕЗУЛЬТАТЫ

Изучение русского языка в 1 классе направлено на достижение обучающимися личностных, метапредметных и предметных результатов освоения учебного предмета.

ЛИЧНОСТНЫЕ РЕЗУЛЬТАТЫ

В результате изучения предмета «Русский язык» в начальной школе у обучающегося будут сформированы следующие личностные новообразования

гражданско-патриотического воспитания:

- становление ценностного отношения к своей Родине — России, в том числе через изучение русского языка, отражающего историю и культуру страны;
- осознание своей этнокультурной и российской гражданской идентичности, понимание роли русского языка как государственного языка Российской Федерации и языка межнационального общения народов России;
- сопричастность к прошлому, настоящему и будущему своей страны и родного края, в том числе через обсуждение ситуаций при работе с художественными произведениями;
- уважение к своему и другим народам, формируемое в том числе на основе примеров из художественных произведений;
- первоначальные представления о человеке как члене общества, о правах и ответственности, уважении и достоинстве человека, о нравственно-этических нормах поведения и правилах межличностных отношений, в том числе отражённых в художественных произведениях;

духовно-нравственного воспитания:

-признание индивидуальности каждого человека с опорой на собственный жизненный и читательский опыт;

-проявление сопереживания, уважения и доброжелательности, в том числе с использованием адекватных языковых средств для выражения своего состояния и чувств;

-неприятие любых форм поведения, направленных на причинение физического и морального вреда другим людям (в том числе связанного с использованием недопустимых средств языка);

эстетического воспитания:

-уважительное отношение и интерес к художественной культуре, восприимчивость к разным видам искусства, традициям и творчеству своего и других народов;

-стремление к самовыражению в разных видах художественной деятельности, в том числе в искусстве слова; осознание важности русского языка как средства общения и самовыражения;

физического воспитания, формирования культуры здоровья и эмоционального благополучия:

-соблюдение правил здорового и безопасного (для себя и других людей) образа жизни в окружающей среде (в том числе информационной) при поиске дополнительной информации в процессе языкового образования;

-бережное отношение к физическому и психическому здоровью, проявляющееся в выборе приемлемых способов речевого самовыражения и соблюдении норм речевого этикета и правил общения;

трудового воспитания:

-осознание ценности труда в жизни человека и общества (в том числе благодаря примерам из художественных произведений), ответственное потребление и бережное отношение к результатам труда, навыки участия в различных видах трудовой деятельности, интерес к различным профессиям, возникающий при обсуждении примеров из художественных произведений;

экологического воспитания:

-бережное отношение к природе, формируемое в процессе работы с текстами;

-неприятие действий, приносящих ей вред;

ценности научного познания:

-первоначальные представления о научной картине мира (в том числе первоначальные представления о системе языка как одной из составляющих целостной научной картины мира);

-познавательные интересы, активность, инициативность, любознательность и самостоятельность в познании, в том числе познавательный интерес к изучению русского языка, активность и самостоятельность в его познании.

МЕТАПРЕДМЕТНЫЕ РЕЗУЛЬТАТЫ

В результате изучения предмета «Русский язык» в начальной школе у обучающегося будут сформированы следующие **познавательные** универсальные учебные действия.

Базовые логические действия:

-сравнивать различные языковые единицы (звуки, слова, предложения, тексты), устанавливать основания для сравнения языковых единиц (частеречная принадлежность, грамматический признак, лексическое значение и др.);

- устанавливать аналогии языковых единиц;

-объединять объекты (языковые единицы) по определённому признаку;

-определять существенный признак для классификации языковых единиц (звуков, частей речи, предложений, текстов); классифицировать языковые единицы;

-находить в языковом материале закономерности и противоречия на основе предложенного учителем алгоритма наблюдения; анализировать алгоритм действий при работе с языковыми единицами, самостоятельно выделять учебные операции при анализе языковых единиц;

-выявлять недостаток информации для решения учебной и практической задачи на основе предложенного алгоритма, формулировать запрос на дополнительную информацию;

-устанавливать причинно-следственные связи в ситуациях наблюдения за языковым материалом, делать выводы.

Базовые исследовательские действия:

-с помощью учителя формулировать цель, планировать изменения языкового объекта, речевой ситуации;

-сравнивать несколько вариантов выполнения задания, выбирать наиболее подходящий (на основе предложенных критериев);

-проводить по предложенному плану несложное лингвистическое мини-исследование, выполнять по предложенному плану проектное задание;

-формулировать выводы и подкреплять их доказательствами на основе результатов проведённого наблюдения за языковым материалом (классификации, сравнения, исследования);

-формулировать с помощью учителя вопросы в процессе анализа предложенного языкового материала;

-прогнозировать возможное развитие процессов, событий и их последствия в аналогичных или сходных ситуациях.

Работа с информацией:

-выбирать источник получения информации: нужный словарь для получения запрашиваемой информации, для уточнения;

-согласно заданному алгоритму находить представленную в явном виде информацию в предложенном источнике: в словарях, справочниках;

-распознавать достоверную и недостоверную информацию самостоятельно или на основании предложенного учителем способа её проверки (обращаясь к словарям, справочникам, учебнику);

-соблюдать с помощью взрослых (педагогических работников, родителей, законных представителей) правила информационной безопасности при поиске информации в Интернете (информации о написании и произношении слова, о значении слова, о происхождении слова, о синонимах слова);

-анализировать и создавать текстовую, видео, графическую, звуковую информацию в соответствии с учебной задачей;

-понимать лингвистическую информацию, зафиксированную в виде таблиц, схем; самостоятельно создавать схемы, таблицы для представления лингвистической информации.

К концу обучения в начальной школе у обучающегося формируются **коммуникативные универсальные учебные действия**

Общение:

-воспринимать и формулировать суждения, выражать эмоции в соответствии с целями и условиями общения в знакомой среде;

-проявлять уважительное отношение к собеседнику, соблюдать правила ведения диалоги и дискуссии;

-признавать возможность существования разных точек зрения;

-корректно и аргументированно высказывать своё мнение;

- строить речевое высказывание в соответствии с поставленной задачей;
 - создавать устные и письменные тексты (описание, рассуждение, повествование) в соответствии с речевой ситуацией;
 - готовить небольшие публичные выступления о результатах парной и групповой работы, о результатах наблюдения, выполненного мини-исследования, проектного задания;
 - подбирать иллюстративный материал (рисунки, фото, плакаты) к тексту выступления.
- К концу обучения в начальной школе у обучающегося формируются **регулятивные** универсальные учебные действия.

Самоорганизация:

- планировать действия по решению учебной задачи для получения результата;
- выстраивать последовательность выбранных действий.

Самоконтроль:

- устанавливать причины успеха/неудач учебной деятельности;
- корректировать свои учебные действия для преодоления речевых и орфографических ошибок;
- соотносить результат деятельности с поставленной учебной задачей по выделению, характеристике, использованию языковых единиц;
- находить ошибку, допущенную при работе с языковым материалом, находить орфографическую и пунктуационную ошибку;
- сравнивать результаты своей деятельности и деятельности одноклассников, объективно оценивать их по предложенным критериям.

Совместная деятельность:

- формулировать краткосрочные и долгосрочные цели (индивидуальные с учётом участия в коллективных задачах) в стандартной (типовой) ситуации на основе предложенного учителем формата планирования, распределения промежуточных шагов и сроков;
- принимать цель совместной деятельности, коллективно строить действия по её достижению: распределять роли, договариваться, обсуждать процесс и результат совместной работы;
- проявлять готовность руководить, выполнять поручения, подчиняться, самостоятельно разрешать конфликты;
- ответственно выполнять свою часть работы;
- оценивать свой вклад в общий результат;
- выполнять совместные проектные задания с опорой на предложенные образцы.

ПРЕДМЕТНЫЕ РЕЗУЛЬТАТЫ

К концу обучения в **первом классе** обучающийся научится:

- различать слово и предложение; вычленять слова из предложений;
- вычленять звуки из слова;
- различать гласные и согласные звуки (в том числе различать в слове согласный звук [й'] и гласный звук [и]);
- различать ударные и безударные гласные звуки; различать согласные звуки: мягкие и твёрдые, звонкие и глухие (вне слова и в слове);
- различать понятия «звук» и «буква»;
- определять количество слогов в слове; делить слова на слоги (простые случаи: слова без стечения согласных); определять в слове ударный слог;
- обозначать на письме мягкость согласных звуков буквами *е, ё, ю, я* и буквой *ь* в конце слова;
- правильно называть буквы русского алфавита; использовать знание последовательности букв русского алфавита для упорядочения небольшого списка слов;

- писать аккуратным разборчивым почерком без искажений прописные и строчные буквы, соединения букв, слова;
- применять изученные правила правописания: отдельное написание слов в предложении; знаки препинания в конце предложения: точка, вопросительный и восклицательный знаки; прописная буква в начале предложения и в именах собственных (имена, фамилии, клички животных); перенос слов по слогам (простые случаи: слова из слогов типа «согласный + гласный»); гласные после шипящих в сочетаниях *жи, ши* (в положении под ударением), *ча, ща, чу, щу*; непроверяемые гласные и согласные (перечень слов в орфографическом словаре учебника);
- правильно списывать (без пропусков и искажений букв) слова и предложения, тексты объёмом не более 25 слов;
- писать под диктовку (без пропусков и искажений букв) слова, предложения из 3—5 слов, тексты объёмом не более 20 слов, правописание которых не расходится с произношением;
- находить и исправлять ошибки на изученные правила, описки;
- понимать прослушанный текст;
- читать вслух и про себя (с пониманием) короткие тексты с соблюдением интонации и пауз в соответствии со знаками препинания в конце предложения;
- находить в тексте слова, значение которых требует уточнения;
- составлять предложение из набора форм слов;
- устно составлять текст из 3—5 предложений по сюжетным картинкам и наблюдениям;
- использовать изученные понятия в процессе решения учебных задач.

ПОУРОЧНОЕ ПЛАНИРОВАНИЕ

№ п / п	Тема урока	Количество часов			Виды, формы контроля
		всего	контроль ные работы	практи ческие работы	
1.	Знакомство с прописью	1	0	1	Устный опрос
2.	Выполнение рисунков в прописи	1	0	0	Практическая работа
3.	Выполнение геометрических узоров по образцу	1	0	0	Устный опрос
4.	Обведение предметов по контуру	1	0	0	Устный опрос
5.	Знакомство с разлиновкой прописи	1	0	0	Устный опрос
6.	Знакомство с основным алгоритмом письма	1	0	0	Устный опрос
7.	Знакомство с основным алгоритмом письма	1	0	1	Практическая работа
8.	Рабочая строка.	1	0	0	Устный опрос
9.	Рабочая строка.	1	0	0	Устный опрос
10.	Деление рабочей строки на 2 и 3 части и дополнительных строк на 3 части.	1	0	0	Устный опрос
11.	Нахождение и обозначение мест соединений букв и элементов букв	1	0	0	Устный опрос
12.	Письмо элементов заглавных букв.	1	0	0	Устный опрос

13.	Графический разбор слов	1	0	0	Устный опрос
14.	Строчная буква а	1	0	0	Устный опрос
15.	Заглавная буква А	1	0	0	Устный опрос
16.	Письмо строчной и заглавной буквы О	1	0	0	Устный опрос
17.	Письмо строчной и заглавной буквы И	1	0	0	Устный опрос
18.	Письмо строчной буквы Ы	1	0	0	Устный опрос
19.	Письмо строчной буквы У	1	0	0	Устный опрос
20.	Письмо заглавной буквы У	1	0	0	Устный опрос
21.	Повторение написания изученных букв.	1	0	1	Практическая работа
22.	Письмо строчной буквы н	1	0	0	Устный опрос
23.	Письмо заглавной буквы Н	1	0	0	Устный опрос
24.	Письмо строчной буквы с	1	0	0	Устный опрос
25.	Закрепление написания изученных букв	1	0	1	Практическая работа
26.	Письмо заглавной буквы С	1	0	0	Устный опрос
27.	Письмо строчной буквы к	1	0	0	Устный опрос
28.	Письмо заглавной буквы К	1	0	0	Устный опрос
29.	Письмо строчной буквы т	1	0	0	Устный опрос
30.	Закрепление написания изученных букв	1	0	1	Практическая работа
31.	Письмо заглавной буквы Т	1	0	0	Устный опрос
32.	Закрепление написания изученных букв	1	0	1	Практическая работа
33.	Письмо строчной буквы л	1	0	0	Устный опрос
34.	Письмо заглавной буквы Л	1	0	0	Устный опрос
35.	Закрепление написания изученных букв	1	0	1	Практическая работа
36.	Письмо строчной буквы р	1	0	0	Устный опрос
37.	Письмо заглавной буквы Р	1	0	0	Устный опрос
38.	Письмо строчной буквы в	1	0	0	Устный опрос
39.	Письмо заглавной буквы В	1	0	0	Устный опрос
40.	Закрепление написания изученных букв	1	0	1	Практическая работа
41.	Письмо строчной буквы е	1	0	0	Устный опрос
42.	Письмо заглавной буквы Е	1	0	0	Устный опрос
43.	Письмо строчной буквы п	1	0	0	Устный опрос
44.	Письмо заглавной буквы П	1	0	0	Устный опрос
45.	Закрепление написания изученных букв	1	0	1	Практическая работа

46.	Письмо строчной буквы м	1	0	0	Устный опрос
47.	Письмо заглавной буквы М	1	0	0	Устный опрос
48.	Письмо строчной буквы з	1	0	0	Устный опрос
49.	Письмо заглавной буквы З	1	0	0	Устный опрос
50.	Закрепление написания изученных букв	1	0	1	Практическая работа
51.	Письмо строчной буквы б	1	0	0	Устный опрос
52.	Письмо заглавной буквы Б	1	0	0	Устный опрос
53.	Письмо строчной буквы д	1	0	0	Устный опрос
54.	Письмо заглавной буквы Д	1	0	0	Устный опрос
55.	Закрепление написания изученных букв.	1	0	1	Практическая работа
56.	Письмо строчной буквы я	1	0	0	Устный опрос
57.	Письмо заглавной буквы Я	1	0	0	Устный опрос
58.	Закрепление написания изученных букв	1	0	1	Практическая работа
59.	Письмо строчной буквы г	1	0	0	Устный опрос
60.	Письмо заглавной буквы Г	1	0	0	Устный опрос
61.	Закрепление написания изученных букв	1	0	1	Практическая работа
62.	Строчная буква Ч. Правописание ча, чу.	1	0	0	Устный опрос
63.	Заглавная буква Ч.	1	0	0	Устный опрос
64.	Буква Ъ	1	0	0	Устный опрос
65.	Письмо слов с Ъ	1	0	0	Устный опрос
66.	Закрепление написания изученных букв	1	0	1	Практическая работа
67.	Письмо строчной буквы ш	1	0	0	Устный опрос
68.	Письмо заглавной буквы Ш	1	0	0	Устный опрос
69.	Письмо строчной буквы ж	1	0	0	Устный опрос
70.	Письмо заглавной буквы Ж	1	0	0	Устный опрос
71.	Правописание сочетаний жи – ши.	1	0	0	Устный опрос
72.	Письмо строчной буквы ё	1	0	0	Устный опрос
73.	Письмо заглавной буквы Ё	1	0	0	Устный опрос
74.	Письмо строчной буквы й	1	0	0	Устный опрос
75.	Закрепление написания изученных букв	1	0	1	Практическая работа
76.	Письмо слов с буквой й	1	0	0	Устный опрос
77.	Письмо строчной буквы х	1	0	0	Устный опрос
78.	Письмо заглавной буквы Х	1	0	0	Устный опрос

79.	Письмо слов с изученными буквами	1	0	0	Устный опрос
80.	Закрепление написания изученных букв	1	0	1	Практическая работа
81.	Закрепление написания изученных букв	1	0	0	Устный опрос
82.	Письмо строчной буквы ю	1	0	0	Устный опрос
83.	Письмо заглавной буквы Ю	1	0	0	Устный опрос
84.	Письмо слов с изученными буквами	1	0	1	Практическая работа
85.	Письмо строчной буквы ц	1	0	0	Устный опрос
86.	Письмо заглавной буквы Ц	1	0	0	Устный опрос
87.	Письмо строчной буквы э	1	0	0	Устный опрос
88.	Письмо заглавной буквы Э	1	0	0	Устный опрос
89.	Письмо слов с изученными буквами	1	0	1	Практическая работа
90.	Письмо строчной буквы щ	1	0	0	Устный опрос
91.	Письмо заглавной буквы Щ	1	0	0	Устный опрос
92.	Сочетания ча-ща, чу-щу	1	0	0	Устный опрос
93.	Сочетания ча-ща, чу-щу	1	0	0	Устный опрос
94.	Письмо строчной буквы ф	1	0	0	Устный опрос
95.	Письмо заглавной буквы Ф	1	0	0	Устный опрос
96.	Разделительный Ъ	1	0	0	Устный опрос
97.	Разделительный Ь	1	0	0	Устный опрос
98.	Письмо слов с разделительными знаками	1	0	0	Устный опрос
99.	Упражнение в написании слов с изученными буквами. Большая буква	1	0	1	Устный опрос
100.	Упражнение в написании слов с изученными буквами. Большая буква	1	0	0	Устный опрос
101.	Упражнение в написании слов с изученными буквами. Предложение.	1	0	0	Устный опрос
102.	Упражнение в написании слов с изученными буквами. Слово, значение слова.	1	0	0	Устный опрос
103.	Упражнение в написании слов с изученными буквами. Текст	1	0	0	Устный опрос
104.	Упражнение в написании слов с изученными буквами. Предложение.	1	0	0	Устный опрос
105.	Упражнение в написании слов с изученными буквами. Слова	1	0	0	Устный опрос
106.	Алфавит. Гласные звуки и буквы.	1	0	0	Устный опрос
107.	Упражнение в написании слов с изученными буквами. Обозначение мягкости согласного звука гласным и	1	0	0	Устный опрос
108.	Упражнение в написании слов с изученными буквами. Согласные звуки.	1	0	0	Устный опрос

109.	Упражнение в написании слов с изученными буквами. Деление слов на слоги и для переноса.	1	0	0	Устный опрос
110.	Упражнение в написании слов с изученными буквами. Твёрдые и мягкие шипящие согласные.	1	0	0	Устный опрос
111.	Упражнение в написании слов с изученными буквами. Буквы обозначающие два звука.	1	0	0	Устный опрос
112.	Упражнение в написании слов с изученными буквами. Текст.	1	0	0	Устный опрос
113.	Списывание.	1	0	1	Устный опрос
114.	Систематизация изученного.	1	0	0	Устный опрос
115.	Упражнение в написании слов с изученными буквами.	1	0	0	Устный опрос
116.	Наша речь. Её значение в жизни людей.	1	0	0	Устный опрос
117.	Язык и речь. Устная и письменная речь.	1	0	0	Устный опрос
118.	Текст и предложение	1	0	0	Устный опрос
119.	Текст и предложение	1	0	1	Практическая работа
120.	Диалог.	1	0	0	Устный опрос
121.	Слово как единица языка. Роль слов в речи.	1	0	0	Устный опрос
122.	Слова – названия предметов, слова – названия признаков предметов, слова-названия действий	1	0	0	Устный опрос
123.	Тематические группы слов. Вежливые слова.	1	0	0	Устный опрос
124.	Однозначные и многозначные слов. Словари русского языка.	1	0	0	Устный опрос
125.	Слово и слог. Выделение слогов.	1	0	0	Устный опрос
126.	Слово и слог. Выделение слогов.	1	0	1	Устный опрос
127.	Перенос слов.	1	0	0	Устный опрос
128.	Перенос слов.	1	0	0	Устный опрос
129.	Ударение.	1	0	0	Устный опрос
130.	Ударение.	1	0	1	Практическая работа
131.	Звуки и буквы.	1	0	0	Устный опрос
132.	Звуки и буквы.	1	0	0	Устный опрос
133.	Русский алфавит. Алфавитный порядок слов.	1	0	0	Устный опрос
134.	Гласные звуки. Буквы, обозначающие гласные звуки.	1	0	0	Устный опрос
135.	Гласные буквы е, ё, ю, я	1	0	0	Устный опрос
136.	Слова с буквой Э	1	0	0	Устный опрос

137.	Ударные и безударные гласные звуки	1	0	0	Устный опрос
138.	Обозначение гласных звуков буквами в ударных и безударных слогах. Проверочное и проверяемое слово.	1	0	1	Практическая работа
139.	Обозначение гласных звуков буквами в ударных и безударных слогах. Проверочное и проверяемое слово.	1	0	0	Устный опрос
140.	Обозначение гласных звуков буквами в безударных слогах двусложных слов. Орфографический словарь	1	0	0	Устный опрос
141.	Словарные слова.	1	0	0	Устный опрос
142.	Согласные звуки и буквы, обозначающие согласные звуки. Словарный диктант.	1	0	0	Проверочная работа
143.	Удвоенные согласные. Перенос слов с удвоенными согласными.	1	0	0	Устный опрос
144.	Буквы Й и И. Звуки Й и И. Перенос слов с буквой Й	1	0	0	Устный опрос
145.	Твердые и мягкие согласные звуки. Обозначение мягкости и твердости согласного.	1	0	0	Устный опрос
146.	Парные и непарные по твердости – мягкости согласные звуки. Их обозначение на письме	1	0	0	Устный опрос
147.	Твердые и мягкие согласные звуки, их обозначение на письме.	1	0	0	Устный опрос
148.	Буква Ь как показатель мягкости согласного звука.	1	0	0	Устный опрос
149.	Обозначение мягкости согласного звука на конце и в середине слова буквой Ь. перенос слов с Ь.	1	0	0	Устный опрос
150.	Правописание слов с Ь	1	0	1	Практическая работа
151.	Особенности глухих и звонких согласных звуков.	1	0	0	Устный опрос
152.	Парные звонкие и глухие согласные. Непарные по глухости – звонкости согласные.	1	0	0	Устный опрос
153.	Обозначение парных по глухости – звонкости согласных буквами на конце слова.	1	0	0	Устный опрос
154.	Обозначение парных по глухости – звонкости согласных буквами на конце слова.	1	0	0	Устный опрос
155.	Правописание слов с парным по глухости – звонкости согласным звуком на конце слова.	1	0	0	Устный опрос
156.	Шипящие согласные звуки и букв. Непарные твердые и непарные мягкие шипящие звуки.	1	0	0	Устный опрос
157.	Слова с буквосочетанием ЧК, ЧН, ЧТ.	1	0	0	Устный опрос
158.	Буквосочетания ЖИ-ШИ, ЧА-ЩА, ЧУ-ЩУ. Правописание слов с этими сочетаниями.	1	0	0	Устный опрос

159.	Заглавная буква в ФИО людей, географических названиях, кличках животных.	1	0	0	Устный опрос
160.	Проверочная работа.	1	0	0	Проверочная работа
161.	Работа над ошибками.	1	0	1	Практическая работа
162-165	Повторение.	4	0	1	Практическая работа

УЧЕБНО-МЕТОДИЧЕСКОЕ ОБЕСПЕЧЕНИЕ ОБРАЗОВАТЕЛЬНОГО ПРОЦЕССА

МЕТОДИЧЕСКИЕ МАТЕРИАЛЫ ДЛЯ УЧИТЕЛЯ

<https://e-univers.ru/upload/iblock/01c/9orqm39hc0mw1q9q602cr95h4ihr32wa.pdf>

МЕТОДИЧЕСКИЕ МАТЕРИАЛЫ ДЛЯ УЧИТЕЛЯ

Коллекции электронных образовательных ресурсов

- 1.«Единое окно доступа к образовательным ресурсам»- <http://windows.edu/ru>
- 2.«Единая коллекция цифровых образовательных ресурсов» - <http://school-collektion.edu/ru>
- 3.«Федеральный центр информационных образовательных ресурсов» -

<http://fcior.edu.ru>, <http://eor.edu.ru>

4. Каталог образовательных ресурсов сети Интернет для школы <http://katalog.iot.ru/>
5. Библиотека материалов для начальной школы <http://www.nachalka.com/biblioteka>
6. Methodkabinet.eu: информационно-методический кабинет <http://www.metodkabinet.eu/>
7. Каталог образовательных ресурсов сети «Интернет» <http://catalog.iot.ru>
8. Российский образовательный портал <http://www.school.edu.ru>
9. Портал «Российское образование» <http://www.edu.ru>

ЦИФРОВЫЕ ОБРАЗОВАТЕЛЬНЫЕ РЕСУРСЫ И РЕСУРСЫ СЕТИ ИНТЕРНЕТ

<http://bi2o2t.ru/training/sub>

<https://www.soloveycenter.pro/>

<https://onlyege.ru/ege/vpr-4/vpr-matematika-4/>

<https://onlinetestpad.com/ru/tests>

<https://www.klass39.ru/klassnye-resursy/>

<https://www.uchportal.ru/load/47-2-2>

<http://school-collection.edu.ru/>

http://um-razum.ru/load/uchebnye_prezentacii_nachalnaja_shkola/18

<http://internet.chgk.info/>

<http://www.vbg.ru/~kvint/im.htm>

<http://www.creatingmusic.com/>

<http://music.edu.ru>

<https://urok.1sept.ru/>

<http://window.edu.ru/> <http://resh.ru/>

<https://interneturok.ru/>

<https://education.yandex.ru/>

<https://infourok.ru/biblioteka/rodnaya-literatura>

МАТЕРИАЛЬНО-ТЕХНИЧЕСКОЕ ОБЕСПЕЧЕНИЕ ОБРАЗОВАТЕЛЬНОГО ПРОЦЕССА

УЧЕБНОЕ ОБОРУДОВАНИЕ

Таблицы к основным разделам материала, содержащегося в программе

Наборы сюжетных (предметных) картинок в соответствии с тематикой

ОБОРУДОВАНИЕ ДЛЯ ПРОВЕДЕНИЯ ПРАКТИЧЕСКИХ РАБОТ

1. Классная магнитная доска.

2. Настенная доска с приспособлением для крепления картинок.

3. Колонки

Компьютер

УЧЕБНО-МЕТОДИЧЕСКОЕ ОБЕСПЕЧЕНИЕ ОБРАЗОВАТЕЛЬНОГО ПРОЦЕССА

ОБЯЗАТЕЛЬНЫЕ УЧЕБНЫЕ МАТЕРИАЛЫ ДЛЯ УЧЕНИКА

Математика (в 2 частях), 1 класс /Моро М.И., Волкова С.И., Степанова С.В., Акционерное общество «Издательство «Просвещение»;

МЕТОДИЧЕСКИЕ МАТЕРИАЛЫ ДЛЯ УЧИТЕЛЯ

Поурочные разработки

Библиотека материалов для начальной школы <http://www.nachalka.com/biblioteka>

ЦИФРОВЫЕ ОБРАЗОВАТЕЛЬНЫЕ РЕСУРСЫ И РЕСУРСЫ СЕТИ ИНТЕРНЕТ

Учи.ру

РЭШ

**Муниципальное автономное общеобразовательное учреждение
«Татановская средняя общеобразовательная школа»**

Рассмотрено на заседании
Методического совета школы и
рекомендовано к утверждению
Протокол № 3 от 10.01.23 года

Руководитель МС

Попова / О. Е. Попова /

Утверждена
Приказ по школе
№ 124 от 11.01.23 года



Директор школы

И. П. Илларионова /

Рабочая программа

(ID 838264)

учебного предмета «Технология»

для обучающихся 1 класса

основного общего образования

на 2022-2023 учебный год

Составитель: Зимарина Алёна Алексеевна

Куксово, 2023

ПОЯСНИТЕЛЬНАЯ ЗАПИСКА

Программа по учебному предмету «Технология» включает: пояснительную записку, содержание обучения, планируемые результаты освоения программы учебного предмета, тематическое планирование.

Пояснительная записка отражает общие цели и задачи изучения предмета, характеристику психологических предпосылок к его изучению младшими школьниками; место в структуре учебного плана, а также подходы к отбору содержания, планируемым результатам и тематическому планированию.

Содержание обучения раскрывается через модули. Приведён перечень универсальных учебных действий — познавательных, коммуникативных и регулятивных, формирование которых может быть достигнуто средствами учебного предмета «Технология» с учётом возрастных особенностей обучающихся начальных классов. В первом классе предлагается пропедевтический уровень формирования УУД, поскольку становление универсальности действий на этом этапе обучения только начинается. В познавательных универсальных учебных действиях выделен специальный раздел «Работа с информацией». С учётом того, что выполнение правил совместной деятельности строится на интеграции регулятивных УУД (определённые волевые усилия, саморегуляция, самоконтроль, проявление терпения и доброжелательности при налаживании отношений) и коммуникативных УУД (способность вербальными средствами устанавливать взаимоотношения), их перечень дан в специальном разделе — «Совместная деятельность».

Планируемые результаты включают личностные, метапредметные результаты за период обучения, а также предметные достижения младшего школьника за каждый год обучения в начальной школе.

ОБЩАЯ ХАРАКТЕРИСТИКА УЧЕБНОГО ПРЕДМЕТА «ТЕХНОЛОГИЯ»

Предлагаемая программа отражает вариант конкретизации требований Федерального государственного образовательного стандарта начального общего образования по предметной области (предмету) «Технология» и обеспечивает обозначенную в нём содержательную составляющую по данному учебному предмету.

В соответствии с требованиями времени и инновационными установками отечественного образования, обозначенными во ФГОС НОО, данная программа обеспечивает реализацию обновлённой концептуальной идеи учебного предмета «Технология». Её особенность состоит в формировании у обучающихся социально ценных качеств, креативности и общей культуры личности. Новые социально-экономические условия требуют включения каждого учебного предмета в данный процесс, а уроки технологии обладают большими специфическими резервами для решения данной задачи, особенно на уровне начального образования. В частности, курс технологии обладает возможностями в укреплении фундамента для развития умственной деятельности обучающихся начальных классов.

В курсе технологии осуществляется реализация широкого спектра межпредметных связей.

Математика — моделирование, выполнение расчётов, вычислений, построение форм с учетом основ геометрии, работа с геометрическими фигурами, телами, именованными числами.

Изобразительное искусство — использование средств художественной выразительности, законов и правил декоративно-прикладного искусства и дизайна.

Окружающий мир — природные формы и конструкции как универсальный источник инженерно-художественных идей для мастера; природа как источник сырья, этнокультурные традиции.

Родной язык — использование важнейших видов речевой деятельности и основных типов учебных текстов в процессе анализа заданий и обсуждения результатов практической деятельности.

Литературное чтение — работа с текстами для создания образа, реализуемого в изделии.

Важнейшая особенность уроков технологии в начальной школе — предметно-практическая деятельность как необходимая составляющая целостного процесса интеллектуального, а также духовного и нравственного развития обучающихся младшего школьного возраста.

Продуктивная предметная деятельность на уроках технологии является основой формирования познавательных способностей школьников, стремления активно знакомиться историей материальной культуры и семейных традиций своего и других народов и уважительного отношения к ним.

Занятия продуктивной деятельностью закладывают основу для формирования у обучающихся социально-значимых практических умений и опыта преобразовательной творческой деятельности как предпосылки для успешной социализации личности младшего школьника.

На уроках технологии ученики овладевают основами проектной деятельности, которая направлена на развитие творческих черт личности, коммуникативности, чувства ответственности, умения искать и использовать информацию.

ЦЕЛИ ИЗУЧЕНИЯ УЧЕБНОГО ПРЕДМЕТА «ТЕХНОЛОГИЯ»

Основной целью предмета является успешная социализация обучающихся, формирование у них функциональной грамотности на базе освоения культурологических и конструкторско-технологических знаний (о рукотворном мире и общих правилах его создания в рамках исторически меняющихся технологий) и соответствующих им практических умений, представленных в содержании учебного предмета.

Для реализации основной цели и концептуальной идеи данного предмета необходимо решение системы приоритетных задач: образовательных, развивающих и воспитательных.

Образовательные задачи курса: формирование общих представлений о культуре и организации трудовой деятельности как важной части общей культуры человека; становление элементарных базовых знаний и представлений о предметном (рукотворном) мире как результате деятельности человека, его взаимодействии с миром природы, правилах и технологиях создания, исторически развивающихся и современных производствах и профессиях;

формирование основ чертёжно-графической грамотности, умения работать с простейшей технологической документацией (рисунок, чертёж, эскиз, схема); формирование элементарных знаний и представлений о различных материалах, технологиях их обработки и соответствующих умений.

Развивающие задачи:

развитие сенсомоторных процессов, психомоторной координации, глазомера через формирование практических умений;

расширение культурного кругозора, развитие способности творческого использования полученных знаний и умений в практической деятельности;

развитие познавательных психических процессов и приёмов умственной деятельности посредством включения мыслительных операций в ходе выполнения практических заданий;

развитие гибкости и вариативности мышления, способностей к изобретательской деятельности.

Воспитательные задачи:

воспитание уважительного отношения к людям труда, к культурным традициям, понимания ценности предшествующих культур, отражённых в материальном мире; развитие социально ценных личностных качеств: организованности, аккуратности, добросовестного и ответственного отношения к работе, взаимопомощи, волевой саморегуляции, активности и инициативности;

воспитание интереса и творческого отношения к продуктивной созидательной деятельности, мотивации успеха и достижений, стремления к творческой самореализации;

становление экологического сознания, внимательного и вдумчивого отношения к окружающей природе, осознание взаимосвязи рукотворного мира с миром природы; воспитание положительного отношения к коллективному труду, применение правил культуры

общения, проявление уважения к взглядам и мнению других людей.

МЕСТО УЧЕБНОГО ПРЕДМЕТА «ТЕХНОЛОГИЯ» В УЧЕБНОМ ПЛАНЕ

Согласно требованиям ФГОС общее число часов на изучение курса «Технология» в 1 классе-33 часа (по 1 часу в неделю).

СОДЕРЖАНИЕ УЧЕБНОГО ПРЕДМЕТА

Технологии, профессии и производства

Природа как источник сырьевых ресурсов и творчества мастеров.

Красота и разнообразие природных форм, их передача в изделиях из различных материалов.

Наблюдения природы и фантазия мастера — условия создания изделия. Бережное отношение к природе. Общее понятие об изучаемых материалах, их происхождении, разнообразии. Подготовка к работе. Рабочее место, его организация в зависимости от вида работы. Рациональное размещение на рабочем месте материалов и инструментов; поддержание порядка во время работы; уборка по окончании работы. Рациональное и безопасное использование и хранение инструментов.

Профессии родных и знакомых. Профессии, связанные с изучаемыми материалами и производствами. Профессии сферы обслуживания.

Традиции и праздники народов России, ремёсла, обычаи.

Технологии ручной обработки материалов

Бережное, экономное и рациональное использование обрабатываемых материалов.

Использование конструктивных особенностей материалов при изготовлении изделий.

Основные технологические операции ручной обработки материалов: разметка деталей, выделение деталей, формообразование деталей, сборка изделия, отделка изделия или его деталей. Общее представление.

Способы разметки деталей: на глаз и от руки, по шаблону, по линейке (как направляющему инструменту без откладывания размеров) с опорой на рисунки, графическую инструкцию, простейшую схему. Чтение условных графических изображений (называние операций, способов и приёмов работы, последовательности изготовления изделий). Правила экономной и аккуратной разметки. Рациональная разметка и вырезание нескольких одинаковых деталей из бумаги. Способы соединения деталей в изделии: с помощью пластилина, клея, скручивание, сшивание и др. Приёмы

и правила аккуратной работы с клеем. Отделка изделия или его деталей (окрашивание, вышивка, аппликация и др.).

Подбор соответствующих инструментов и способов обработки материалов в зависимости от их свойств и видов изделий. Инструменты и приспособления (ножницы, линейка, игла, гладилка, стека, шаблон и др.), их правильное, рациональное и безопасное использование.

Пластические массы, их виды (пластилин, пластика и др.). Приёмы изготовления изделий доступной по сложности формы из них: разметка на глаз, отделение части (стекой, отрыванием), придание формы.

Наиболее распространённые виды бумаги. Их общие свойства. Простейшие способы обработки бумаги различных видов: сгибание и складывание, сминание обрывание, склеивание и др. Резание бумаги ножницами. Правила безопасной работы, передачи и хранения ножниц. Картон.

Виды природных материалов (плоские — листья и объёмные — орехи, шишки, семена, ветки).

Приёмы работы с природными материалами: подбор материалов в соответствии с замыслом, составление композиции, соединение деталей (приклеивание, склеивание с помощью прокладки, соединение с помощью пластилина).

Общее представление о тканях (текстиле), их строении и свойствах. Швейные инструменты и приспособления (иглы, булавки и др.). Отмеривание и заправка нитки в иголку, строчка прямого стежка.

Использование дополнительных отделочных материалов.

Конструирование и моделирование

Простые и объёмные конструкции из разных материалов (пластические массы, бумага, текстиль и др.) и способы их создания. Общее представление о конструкции изделия; детали и части изделия, их взаимное расположение в общей конструкции. Способы соединения деталей в изделиях из разных материалов. Образец, анализ конструкции образцов изделий, изготовление изделий по образцу, рисунку. Конструирование по модели (на плоскости). Взаимосвязь выполняемого действия и результата. Элементарное прогнозирование порядка действий в зависимости от желаемого/необходимого результата; выбор способа работы в зависимости от требуемого результата/замысла.

Информационно-коммуникативные технологии

Демонстрация учителем готовых материалов на информационных носителях. Информация. Виды информации.

Универсальные учебные действия (пропедевтический уровень)

Познавательные УУД:

ориентироваться в терминах, используемых в технологии (в пределах изученного); воспринимать и использовать предложенную инструкцию (устную, графическую); анализировать устройство простых изделий по образцу, рисунку, выделять основные и второстепенные составляющие конструкции; сравнивать отдельные изделия (конструкции), находить сходство и различия в их устройстве.

Работа с информацией:

воспринимать информацию (представленную в объяснении учителя или в учебнике), использовать её в работе;

понимать и анализировать простейшую знаково-символическую информацию (схема, рисунок) и строить работу в соответствии с ней.

Коммуникативные УУД:

участвовать в коллективном обсуждении: высказывать собственное мнение, отвечать на вопросы, выполнять правила этики общения: уважительное отношение к одноклассникам, внимание к мнению другого;

строить несложные высказывания, сообщения в устной форме (по содержанию изученных тем).

Регулятивные УУД:

принимать и удерживать в процессе деятельности предложенную учебную задачу; действовать по плану, предложенному учителем, работать с опорой на графическую инструкцию учебника, принимать участие в коллективном построении простого плана действий;

понимать и принимать критерии оценки качества работы, руководствоваться ими в процессе анализа и оценки выполненных работ;

организовывать свою деятельность: производить подготовку к уроку рабочего места, поддерживать на нём порядок в течение урока, производить необходимую уборку по окончании работы; выполнять несложные действия контроля и оценки по предложенным критериям.

Совместная деятельность:

проявлять положительное отношение к включению в совместную работу, к простым видам сотрудничества;

принимать участие в парных, групповых, коллективных видах работы, в процессе изготовления изделий осуществлять элементарное сотрудничество.

ПЛАНИРУЕМЫЕ РЕЗУЛЬТАТЫ ОСВОЕНИЯ УЧЕБНОГО ПРЕДМЕТА «ТЕХНОЛОГИЯ» НА УРОВНЕ НАЧАЛЬНОГО ОБЩЕГО ОБРАЗОВАНИЯ **ЛИЧНОСТНЫЕ РЕЗУЛЬТАТЫ ОБУЧАЮЩЕГОСЯ**

В результате изучения предмета «Технология» у обучающегося будут сформированы следующие личностные новообразования:

первоначальные представления о созидательном и нравственном значении труда в жизни человека и общества; уважительное отношение к труду и творчеству мастеров; осознание роли человека и используемых им технологий в сохранении гармонического сосуществования рукотворного мира с миром природы;

-ответственное отношение к сохранению окружающей среды;

понимание культурно-исторической ценности традиций, отражённых в предметном мире;

-чувство сопричастности к культуре своего народа, уважительное отношение к культурным традициям других народов;

-проявление способности к эстетической оценке окружающей предметной среды;

-эстетические чувства — эмоционально-положительное восприятие и понимание красоты форм и образов

-природных объектов, образцов мировой и отечественной художественной культуры;

-проявление положительного отношения и интереса к различным видам творческой преобразующей деятельности, стремление к творческой самореализации; мотивация к творческому труду, работе на результат;

-способность к различным видам практической преобразующей деятельности;

проявление устойчивых волевых качества и способность к саморегуляции: организованность, аккуратность, трудолюбие, ответственность, умение справиться с доступными проблемами;

-готовность вступать в сотрудничество с другими людьми с учётом этики общения; проявление толерантности и доброжелательности.

МЕТАПРЕДМЕТНЫЕ РЕЗУЛЬТАТЫ ОБУЧАЮЩЕГОСЯ

К концу обучения у обучающегося формируются следующие универсальные учебные действия.

Познавательные УУД:

ориентироваться в терминах и понятиях, используемых в технологии (в пределах изученного), использовать изученную терминологию в своих устных и письменных высказываниях;

осуществлять анализ объектов и изделий с выделением существенных и несущественных признаков;

сравнивать группы объектов/изделий, выделять в них общее и различия;

делать обобщения (техничко-технологического и декоративно-художественного характера)поизучаемой тематике;

использовать схемы, модели и простейшие чертежи в собственной практической творческой деятельности;

комбинировать и использовать освоенные технологии при изготовлении изделий в соответствии с технической, технологической или декоративно-художественной задачей; понимать необходимость поиска новых технологий на основе изучения объектов и законов природы, доступного исторического и современного опыта технологической деятельности.

Работа с информацией:

осуществлять поиск необходимой для выполнения работы информации в учебнике и других доступных источниках, анализировать её и отбирать в соответствии с решаемой задачей; анализировать и использовать знаково-символические средства представления информации для решения задач в умственной и материализованной форме; выполнять действия моделирования, работать с моделями;

использовать средства информационно-коммуникационных технологий для решения учебных и практических задач (в том числе Интернет с контролируемым выходом), оценивать объективность информации и возможности её использования для решения конкретных учебных задач;

следовать при выполнении работы инструкциям учителя или представленным в других информационных источниках.

Коммуникативные УУД:

вступать в диалог, задавать собеседнику вопросы, использовать реплики-уточнения и дополнения; формулировать собственное мнение и идеи, аргументированно их излагать; выслушивать разные мнения, учитывать их в диалоге;

создавать тексты-описания на основе наблюдений (рассматривания) изделий декоративно-прикладного искусства народов России;

строить рассуждения о связях природного и предметного мира, простые суждения (небольшие тексты) об объекте, его строении, свойствах и способах создания;

объяснять последовательность совершаемых действий при создании изделия.

Регулятивные УУД:

рационально организовывать свою работу (подготовка рабочего места, поддержание и наведение порядка, уборка после работы);

выполнять правила безопасности труда при выполнении работы;

планировать работу, соотносить свои действия с поставленной целью;

устанавливать причинно-следственные связи между выполняемыми действиями и их результатами, прогнозировать действия для получения необходимых результатов;

выполнять действия контроля и оценки;

вносить необходимые коррективы в действие после его завершения на основе его оценки и учёта характера сделанных ошибок;

проявлять волевую саморегуляцию при выполнении работы.

Совместная деятельность:

организовывать под руководством учителя и самостоятельно совместную работу в группе: обсуждать задачу, распределять роли, выполнять функции руководителя/лидера и подчинённого; осуществлять продуктивное сотрудничество; проявлять интерес к работе товарищей; в доброжелательной форме комментировать и оценивать их достижения, высказывать свои предложения и пожелания; оказывать при необходимости помощь; понимать особенности проектной деятельности, выдвигать несложные идеи решений предлагаемых проектных заданий, мысленно создавать конструктивный замысел, осуществлять выбор средств и способов для его практического воплощения; предъявлять аргументы для защиты продукта проектной деятельности.

ПРЕДМЕТНЫЕ РЕЗУЛЬТАТЫ ОСВОЕНИЯ КУРСА «ТЕХНОЛОГИЯ»

К концу обучения **в первом классе** обучающийся научится:

правильно организовывать свой труд:

своевременно подготавливать и убирать рабочее место, поддерживать порядок на нём в процессе труда;

применять правила безопасной работы ножницами, иглой и аккуратной работы с клеем; действовать по предложенному образцу в соответствии с правилами рациональной разметки (разметка на изнаночной стороне материала;

экономия материала при разметке);

определять названия и назначение основных инструментов и приспособлений для ручного труда (линейка, карандаш, ножницы, игла, шаблон, стека и др.), использовать их в практической работе;

определять наименования отдельных материалов (бумага, картон, фольга, пластилин, природные, текстильные материалы и пр.) и способы их обработки (сгибание, отрывание, сминание, резание, лепка и пр.);

выполнять доступные технологические приёмы ручной обработки материалов при изготовлении изделий;

ориентироваться в наименованиях основных технологических операций: разметка деталей, выделение деталей, сборка изделия;

выполнять разметку деталей сгибанием, по шаблону, на глаз, от руки; выделение деталей способами обрывания, вырезания и др.;

сборку изделий с помощью клея, ниток и др.;

оформлять изделия строчкой прямого стежка;

понимать смысл понятий «изделие», «деталь изделия», «образец», «заготовка», «материал», «инструмент», «приспособление», «конструирование», «апликация»;

выполнять задания с опорой на готовый план;

обслуживать себя во время работы: соблюдать порядок на рабочем месте, ухаживать за инструментами и правильно хранить их;

соблюдать правила гигиены труда;

рассматривать и анализировать простые по конструкции образцы (по вопросам учителя);

анализировать простейшую конструкцию изделия:

выделять основные и дополнительные детали, называть их форму, определять взаимное расположение, виды соединения;

способы изготовления;

распознавать изученные виды материалов (природные, пластические, бумага, тонкий картон, текстильные, клей и др.), их свойства (цвет, фактура, форма, гибкость и др.);

называть ручные инструменты (ножницы, игла, линейка) и приспособления (шаблон, стека, булавки и др.), безопасно хранить и работать ими;

различать материалы и инструменты по их назначению;
называть и выполнять последовательность изготовления несложных изделий: разметка, резание, сборка, отделка;
качественно выполнять операции и приёмы по изготовлению несложных изделий:
экономно выполнять разметку деталей на глаз, от руки, по шаблону, по линейке (как направляющему инструменту без откладывания размеров);
точно резать ножницами по линиям разметки; придавать форму деталям и изделию сгибанием, складыванием, вытягиванием, отрыванием, сминанием, лепкой и пр.;
собирать изделия с помощью клея, пластических масс и др.;
эстетично и аккуратно выполнять отделку раскрашиванием, аппликацией, строчкой прямого стежка;
использовать для сушки плоских изделий пресс;
с помощью учителя выполнять практическую работу и самоконтроль с опорой на инструкционную карту, образец, шаблон разборные и неразборные конструкции несложных изделий;
понимать простейшие виды технической документации (рисунок, схема), конструировать и моделировать изделия из различных материалов по образцу, рисунку;
осуществлять элементарное сотрудничество, участвовать в коллективных работах под руководством учителя;
выполнять несложные коллективные работы проектного характера.

ПОУРОЧНОЕ ПЛАНИРОВАНИЕ

№ п/п	Тема урока	Количество часов			Виды, формы контроля
		все го	конт роль ные рабо ты	практи ческие работы	
1.	Природа как источник сырьевых ресурсов и творчества мастеров. Красота и разнообразие природных форм, их передача в изделиях из различных материалов. Наблюдения природы и фантазия мастера — условия создания изделия. Бережное отношение к природе	1	0	1	Практическая работа
2.	Общее понятие об изучаемых материалах, их происхождении, разнообразии. Подготовка к работе.	1	0	1	Практическая работа
3.	Рабочее место, его организация в зависимости от вида работы. Рациональное размещение на рабочем месте материалов и инструментов. поддержание порядка во время работы, уборка по окончании работы	1	0	1	Устный опрос; Практическая работа;
4.	Рациональное и безопасное использование и хранение	1	0	1	Практическая работа

	инструментов.				
5.	Профессии родных и знакомых. Профессии, связанные с изучаемыми материалами и производствами. Профессии сферы обслуживания.	1	0	0	Устный опрос;
6.	Традиции и праздники народов России, ремёсла, обычаи	1	0	0	Устный опрос;
7.	Бережное, экономное и рациональное использование обрабатываемых материалов. Использование конструктивных особенностей материалов при изготовлении изделий.	1	0	1	Устный опрос;
8.	Основные технологические операции ручной обработки материалов: разметка деталей, выделение деталей, формообразование деталей, сборка изделия, отделка изделия или его деталей. Общее представление.	1	0	1	Практическая работа
9.	Способы разметки деталей: на глаз и от руки, по шаблону, по линейке (как направляющему инструменту без откладывания размеров) с опорой на рисунки, графическую инструкцию, простейшую схему.	1	0	1	Практическая работа
10.	Чтение условных графических изображений (название операций, способов и приёмов работы, последовательности изготовления изделий).	1	0	1	Практическая работа
11.	Правила экономной и аккуратной разметки. Рациональная разметка и вырезание нескольких одинаковых деталей из бумаги.	1	0	1	Практическая работа
12.	Способы соединения деталей в изделии: с помощью пластилина, клея, скручивание, сшивание и др. Приёмы и правила аккуратной работы с клеем.	1	0	1	Практическая работа
13.	Отделка изделия или его деталей (окрашивание, вышивка, аппликация и др.).	1	0	1	Практическая работа
14.	Подбор соответствующих инструментов и способов	1	0	1	Практическая работа

	<p>обработки материалов в зависимости от их свойства видов изделий.</p> <p>Инструменты и приспособления (ножницы, линейка, игла, гладилка, стека, шаблон и др.), их правильное, рациональное и безопасное использование.</p>				
15.	<p>Наиболее распространённые виды бумаги. Их общие свойства. Простейшие способы обработки бумаги различных видов: сгибание и складывание, сминание, обрывание, склеивание и др.</p>	1	0	1	Практическая работа
16.	<p>Резание бумаги ножницами. Правила безопасной работы, передачи и хранения ножниц.</p>	1	0	1	Практическая работа
17.	<p>Картон</p>	1	0	1	Практическая работа
18.	<p>Пластические массы, их виды (пластилин, пластика и др.). Приёмы изготовления изделий доступной по сложности формы из них: разметка на глаз, отделение части (стекой, отрыванием), придание формы.</p>	1	0	1	Практическая работа
19.	<p>Виды природных материалов (плоские — листья и объёмные — орехи, шишки, семена, ветки). Приёмы работы с природными материалами: подбор материалов в соответствии с замыслом, составление композиции, соединение деталей (приклеивание, склеивание с помощью прокладки, соединение с помощью пластилина)</p>	1	0	1	Практическая работа;
20.	<p>Общее представление о тканях (текстиле), их строении и свойствах. Швейные инструменты и приспособления (иглы, булавки и др.). Отмеривание и заправка нитки в иглолку, строчка прямого стежка.</p>	1	0	1	Практическая работа
21.	<p>Использование дополнительных отделочных материалов</p>	1	0	1	Практическая работа
22.	<p>Простые и объёмные конструкции из разных материалов (пластические массы, бумага, текстиль и др.) и</p>	1	0	1	Практическая работа

	способы их создания				
23.	Простые и объёмные конструкции из разных материалов (пластические массы, бумага, текстиль и др.) и способы их создания	1	0	1	Практическая работа
24.	Простые и объёмные конструкции из разных материалов (пластические массы, бумага, текстиль и др.) и способы их создания	1	0	1	Практическая работа
25.	Общее представление о конструкции изделия, детали и части изделия, их взаимное расположение в общей конструкции.	1	0	1	Практическая работа
26.	Способы соединения деталей в изделиях из разных материалов.	1	0	1	Практическая работа
27.	Образец, анализ конструкции образцов изделий	1	0	1	Практическая работа
28.	Изготовление изделий по образцу, рисунку.	1	0	1	Практическая работа
29.	Конструирование по модели (на плоскости). Взаимосвязь выполняемого действия и результата.	1	0	1	Практическая работа
30.	Элементарное прогнозирование порядка действий в зависимости от желаемого/необходимого результата	1	0	1	Практическая работа
31.	Выбор способа работы в зависимости от требуемого результата/замысла.	1	0	1	Практическая работа
32.	Демонстрация учителем готовых материалов на информационных носителях.	1	0	1	Практическая работа
33.	Информация. Виды информации	1	0	1	Самооценка с использованием «Оценочного листа»;

УЧЕБНО-МЕТОДИЧЕСКОЕ ОБЕСПЕЧЕНИЕ ОБРАЗОВАТЕЛЬНОГО ПРОЦЕССА

ОБЯЗАТЕЛЬНЫЕ УЧЕБНЫЕ МАТЕРИАЛЫ ДЛЯ УЧЕНИКА

Технология, 1 класс/Лутцева Е.А., Зуева Т.П., Акционерное общество «Издательство «Просвещение»;

МЕТОДИЧЕСКИЕ МАТЕРИАЛЫ ДЛЯ УЧИТЕЛЯ

1. «Единое окно доступа к образовательным ресурсам»- <http://windows.edu/ru>
2. «Единая коллекция цифровых образовательных ресурсов» - <http://school-collektion.edu/ru>
3. «Федеральный центр информационных образовательных ресурсов» - <http://fcior.edu.ru>,<http://eor.edu.ru>
4. Каталог образовательных ресурсов сети Интернет для школы <http://katalog.iot.ru/>
5. Библиотека материалов для начальной школы <http://www.nachalka.com/biblioteka>
6. Metodkabinet.eu: информационно-методический кабинет <http://www.metodkabinet.eu/>
7. Каталог образовательных ресурсов сети «Интернет» <http://catalog.iot.ru>
8. Российский образовательный портал <http://www.school.edu.ru>
9. Портал «Российское образование <http://www.edu.ru>

ЦИФРОВЫЕ ОБРАЗОВАТЕЛЬНЫЕ РЕСУРСЫ И РЕСУРСЫ СЕТИ ИНТЕРНЕТ

<https://www.klass39.ru/klassnye-resursy/>

<https://www.uchportal.ru/load/47-2-2> <http://school-collection.edu.ru/>

http://um-razum.ru/load/uchebnye_prezentacii_nachalnaja_shkola/18

<http://internet.chgk.info/>

<http://www.vbg.ru/~kvint/im.htm>

МАТЕРИАЛЬНО-ТЕХНИЧЕСКОЕ ОБЕСПЕЧЕНИЕ ОБРАЗОВАТЕЛЬНОГО ПРОЦЕССА

УЧЕБНОЕ ОБОРУДОВАНИЕ

Таблицы к основным разделам материала, содержащегося в программе Наборы сюжетных (предметных) картинок в соответствии с тематикой

ОБОРУДОВАНИЕ ДЛЯ ПРОВЕДЕНИЯ ПРАКТИЧЕСКИХ РАБОТ

1. Классная магнитная доска.
2. Настенная доска с приспособлением для крепления картинок.
3. Колонки
4. Компьютер

